

# DataTur Alagoas

## Turismo Data Driven 2021



ASSOCIAÇÃO BRASILEIRA DA INDÚSTRIA DE HOTÉIS  
ALAGOAS

Secretaria de  
Estado do Turismo



# Projeto Datatur AL

**Um marco no TURISMO de Alagoas que passa a qualificar suas ações orientados por dados (**Data Driven**) para apoiar a construção de políticas, subsidiar investimentos, auxiliar a tomada de decisão na elaboração de ações de desenvolvimento mais assertivas para o setor.**

**Tornar os dados acessíveis e  
compreensíveis para começar  
extrair valor de tudo isso e  
fortalecer o Turismo em  
Alagoas...**



# Datatur Alagoas

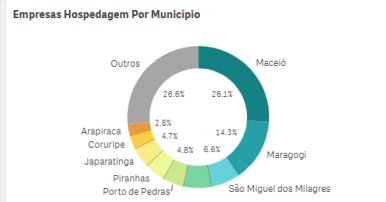
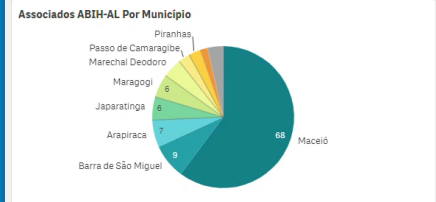
Turismo Data Driven

# DATATUR ALAGOAS



DataTur Alagoas (31/10/2023 07:18:44)

Empresas Hospedagem: 1.848 | Empresas Alimentação: 16.664 | Outras Empresas Turismo: 12.425 | Total Empresas: 30.937 | Associados ABIH-AL: 113,81% | Entidades: 7 | Atracões: 65 | Espaços Eventos: 11 | Produtos Turísticos: 2 | Embarques/Desembarques: 7 | Serviços Apoio Turista: 3

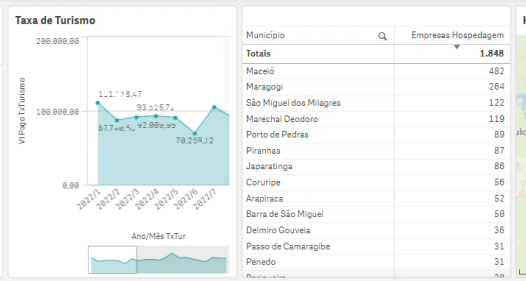


### Hospedagens Por Classificação

Estrelas	Empresas Hospedagem	Part% EH	Tx Turismo 2023	Part% Tx Turismo Ano 2023	Qtde TxTur	Tx Turismo 2022
Totais	1.848	100.0%	991.493,89	100.0%	328,00	1.152,38...
★★★★★	10	0.5%	286.177,25	28.9%	54,00	315.682,37
★★★★	24	1.3%	539.257,12	54.4%	133,00	626.140,07
★★★	36	1.9%	142.845,48	14.3%	118,00	179.410,66
★★	51	2.8%	24.013,24	2.4%	23,00	31.153,80
★	4	0.2%	0,00	0.0%	0,00	0,00
-	1.723	93.2%	0,00	0.0%	0,00	0,00

### Próximos Eventos Turísticos

Evento Turístico	Data Início	Data Final	Município	Faltam Dias
12º CONGRESSO NACIONAL DA SOCIEDADE DOS TÉCNICOS AGUICAREIROS E ALCOLEIROS DO BRASIL - STAB	06/11/2023	08/11/2023	Maceió	6
27º CONGRESSO NACIONAL DAS APAES	29/11/2023	01/12/2023	Maceió	29
CONGRESSO INTERNACIONAL DE EQUADRILO	08/12/2023	09/12/2023	Maceió	38
CONGRESSO BRASILEIRO DE ALERGIA E IMUNOLOGIA	17/11/2023	20/11/2023	Maceió	17
TRAKTO SHOW	16/11/2023	18/11/2023	Maceió	16



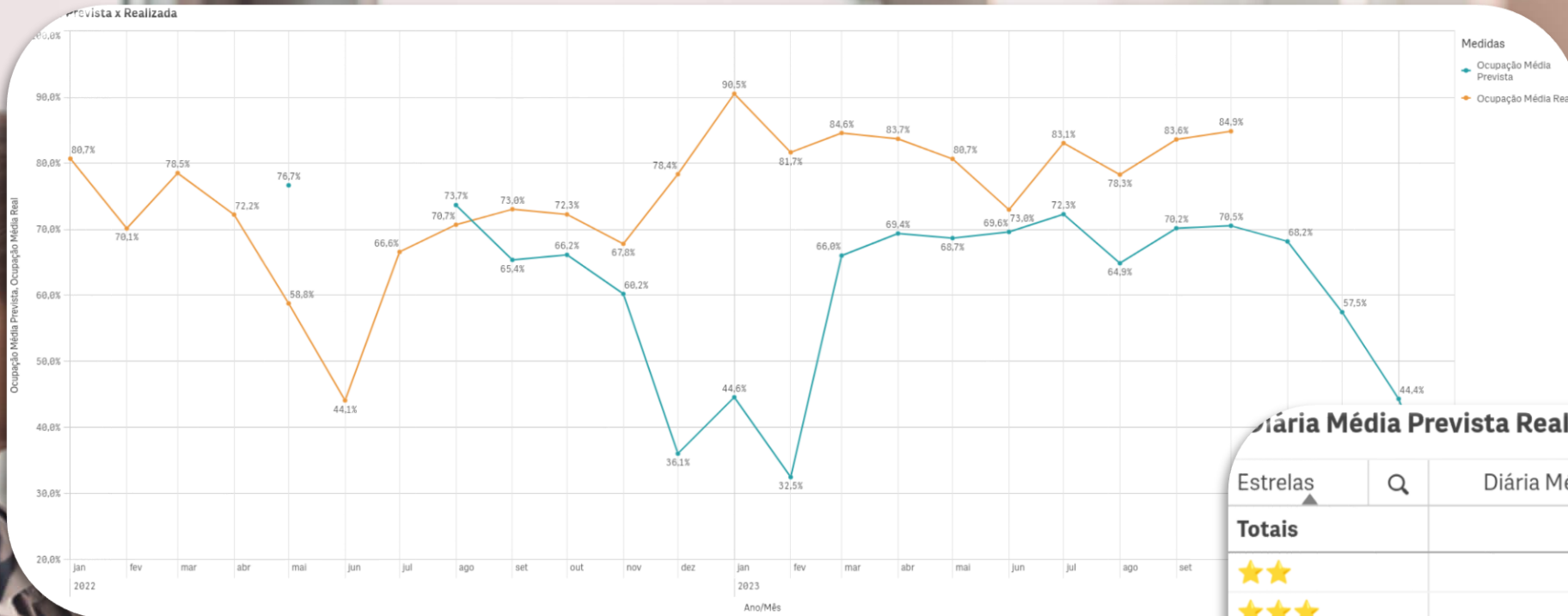
### Aeroporto Zumbi dos Palmares

#### Projeção de Voos Aeroporto Zumbi dos Palmares

Total Assentos: 1.098.122

Total Voos: 6.977

Empresas Aéreas: AZU, GLO, TAM, REC, GRU, VCP, SSA, GIG, CNF, CGH, BSB.



### Diária Média Prevista Real Classificação

Estrelas	Diária Média Real	Ocupação Média Real	RevPar Real
<b>Totais</b>	<b>444,88</b>	<b>84,9%</b>	<b>377,49</b>
★★	283,17	82,2%	232,86
★★★	264,86	97,0%	256,79
★★★★	347,71	85,5%	297,40
★★★★★	980,43	81,3%	797,19

# Data

## Períodos Importantes

Período Reserva	Data Início Período	Data Final Período	Diária Média Prevista Período	Ocupação Média Prevista Período
Dia Trabalhador 2023	29/04/2023	01/05/2023	R\$445,08	47,2%
Corpus Christi 2023	08/06/2023	11/06/2023	R\$356,96	70,0%
São João 2023	24/06/2023	25/06/2023	R\$333,08	82,3%
São Pedro 2023	29/06/2023	02/07/2023	R\$330,76	67,2%
Independência do Brasil 2023	07/09/2023	10/09/2023	R\$455,65	71,4%
Emancipação AL 2023	16/09/2023	17/09/2023	R\$391,66	75,5%
Padroeira do Brasil 2023	12/10/2023	15/10/2023	R\$461,81	76,6%
Finados 2023	02/11/2023	05/11/2023	R\$487,96	76,5%
Natal 2023	23/12/2023	25/12/2023	R\$674,64	54,2%
Ano Novo 2024	30/12/2023	01/01/2024	R\$1.432,51	47,6%

Maior projeto hotelaria do



# Estudo do Setor e Seus Impactos

Aprofundar o Conhecimento Sobre o Setor do  
Turismo de Alagoas

# Setor do Turismo

Estudo do Setor e Seus Impactos

**Integração de diversas bases de dados, para compor um conjunto de informações, permitindo obter uma medida mais acurada e específica do impacto do Turismo no estado de Alagoas.**

**Primeiro Estudo: 2018**

**Segundo Estudo: 2019**

**Terceiro Estudo: 2020**

**Quarto Estudo: 2021**




# Recomendações Internacionais

Estudo do Setor e Seus Impactos

O estudo segue as **Recomendações Internacionais de Estatísticas de Turismo da OMT** (*“International Recommendations for Tourism Statistics 2008” - RIET 2008*), abrangendo as atividades relacionadas com o Turismo, conforme Lista de Atividades Características de Turismo (ACT).

As Atividades Econômicas ligadas a cadeia do Turismo foram categorizadas em 11 grupos distintos.

## International Recommendations for Tourism Statistics 2008



## Origem dos Dados

Considera apenas dados oficiais fornecidas por diversas bases públicas ou fornecidas por entidades públicas ou fontes oficiais ligadas ao turismo.

## Fontes

- Receita Federal do Brasil
- Ministério da Economia/Trabalho
- Ministério do Turismo
- IBGE
- SERPRO
- Governo do Estado de Alagoas – SEFAZ-AL
- Prefeitura Municipal de Maceio – SEMEC
- Agência Nacional de Aviação Civil - ANAC
- Tesouro Nacional

***Dados sem comprovação, como “Número de Empregos Informais” e outros, não são considerados no estudo por não haver fonte de dados oficiais e confiáveis***

Empresas  
33.061

MEIs  
18.493  
55,94%  
Part%

Simplex  
23.804  
72,00%  
Part%

Cidades  
102

- Grupo
- Simplex
- MEI
- Razão Social
- CNPJ
- Porte
- Município
- Bairro
- Natureza Jurídica

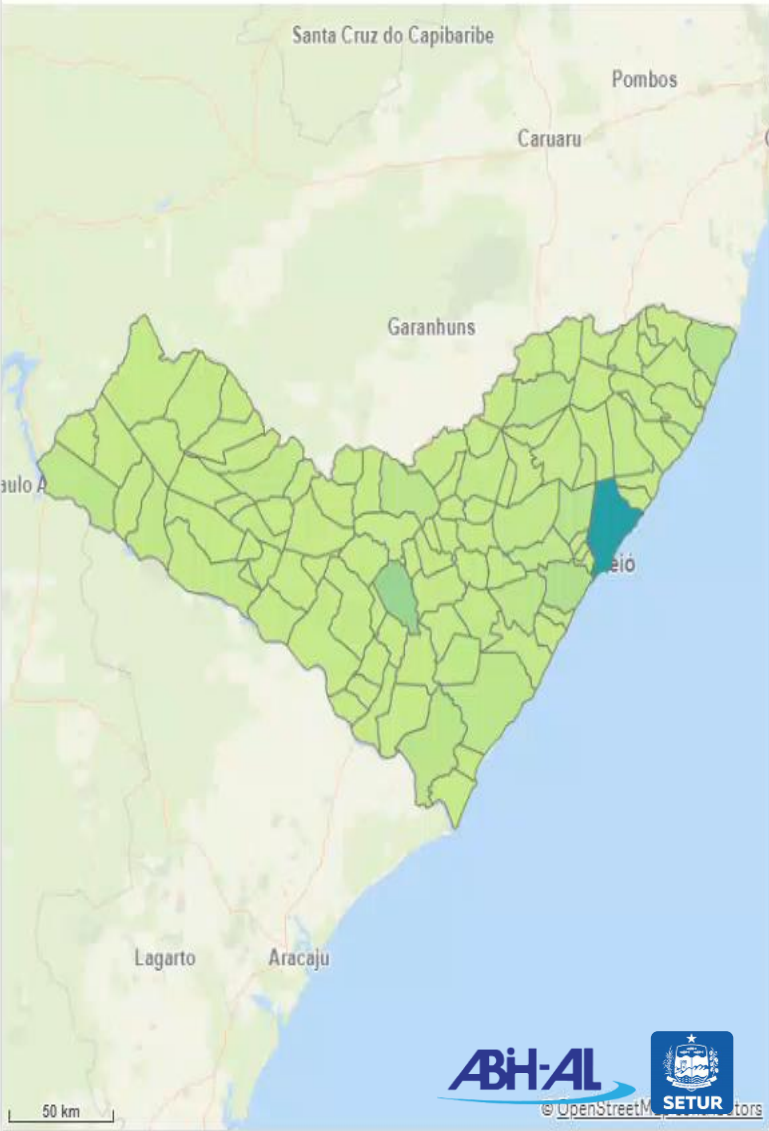
### Lista Geral das Empresas (Turismo AL)

CNPJ	Razão Social	Fantasia	Idade	CNAE	CNAE SubClasse
Totais			-		
97553425000160	MIRIHAN RODRIGUES DE SOUZA 603970804...		12	5611201	Restaurantes e similares
97549877000178	MARINEIDE VICENTE DOS SANTOS 43770266...		12	7911200	Agências de viagens
97548943000195	VALDEREZ ALEXANDRE SOUTO 54054591434		12	8230001	Serviços de organização de feiras
97548374000188	S SILVA DE LIMA CHURRASCARIA		12	5611201	Restaurantes e similares
97547087000153	GILVANETE DOS SANTOS BISPO 02090505435		12	5611203	Lanchonetes, casas de chá, de su...
97544711000169	IRAN PINHEIRO CAMARA	IRAN PIZZARIA E RESTAUR...	12	5611201	Restaurantes e similares
97543869000114	MARIO JORGE LIMA DA SILVA 72399317491		12	7911200	Agências de viagens
97541975000169	EDIVALDO ALVES DE ARAUJO 26090628859	POUSADA SAO PAULO	12	5611201	Restaurantes e similares
97535007000140	CLIVE DE BARROS E SILVA E CIA LTDA	SINOS PROPAGANDA SON...	12	5611201	Restaurantes e similares
97534783000125	JAIR TENORIO MELO 70002312468		12	4929901	Transporte rodoviário coletivo de
97532807000107	C C CAVALCANTE DE ALBUQUERQUE		12	5611201	Restaurantes e similares
97532401000124	GLAUCIA DE MORAES MADEIROS 662111074...		12	5611201	Restaurantes e similares
97531874000100	ELMARI SAUTOS DE SOUZA 081732450		12	5611201	Restaurantes e similares
97531748000100	...		12	5611203	Lanchonetes, casas de chá, de su...
97529088000100	...		12	5611202	Casas de festas e eventos
97527236000112	ADELINA DE FATIMA DA CUNHA LIMA 94...		12	5611201	Restaurantes e similares
97523776000128	ALBENIA DOS SANTOS ACIOLI 9864585444...		12	5611201	Restaurantes e similares
97523371000190	LUIZ MARTINS BARROS DA SILVA JUNIOR...		12	9001902	Produção musical
97522714000137	CLAUDIA TERESA ALVES TRAJANO 81554184...		12	5611201	Restaurantes e similares
97522481000137	JOSE FRANCISCO GOMES FILHO 354408844...		12	5611203	Lanchonetes, casas de chá, de su...
97521058000112	DALVANISE VIEIRA DOS SANTOS 78817005487		12	5611203	Lanchonetes, casas de chá, de su...
97520798000134	C C CAMARÃO RESTAURANTE E CONVÊNIO CIA...		12	5611205	Sares e outros estabelecimentos
92772821673500	S.A. (VIACAO AEREA RIO-GRANDENSE) - FALIDA	VARIG	34	5111100	Transporte aéreo de passageiros
92772821033410	S.A. (VIACAO AEREA RIO-GRANDENSE) - FALIDA	VARIG	34	5111100	Transporte aéreo de passageiros
92772821007762	S.A. (VIACAO AEREA RIO-GRANDENSE) - FALIDA	VARIG	53	5111100	Transporte aéreo de passageiros
89449110000149	GELCI SANTINA CARARO CECATO		40	5611201	Restaurantes e similares

### Empresas Ativas Por Municípios

Município	Empresas	Part%
Totais	33.061	100,00%
Maceió	15.460	46,76%
Arapiraca	2.492	7,54%
Marechal Deodoro	1.130	3,42%
Maragogi	983	2,97%
Rio Largo	840	2,54%
Penedo	651	1,97%
Palmeira dos Índios	641	1,94%
União dos Palmares	596	1,80%
Coruripe	571	1,73%
Delmiro Gouveia	525	1,59%
São Miguel dos Campos	517	1,56%
Pilar	414	1,25%
Piranhas	319	0,96%
Santana do Ipanema	307	0,93%
Campo Alegre	298	0,90%
São Miguel dos Milagres	263	0,80%
Atalaia	262	0,79%
São Luís do Quitunde	236	0,71%
Barra de São Miguel	234	0,71%
Porto Calvo	231	0,70%
Teotônio Vilela	228	0,69%
Paripueira	220	0,67%
Japaratinga	215	0,65%
Satuba	198	0,60%
Matriz de Camaragibe	189	0,57%
Olho d'Água das Flores	184	0,56%

### Empresas Por Município



# Estudo do Setor 2021

# Indicadores

Estudo do Setor e Seus Impactos



# EMPRESAS

Indicadores 2021

## Empresas

- **33.061**
- Alojamentos  
1.574
- Alimentação  
18.746

## Empregos

- **25.747**
- Mulheres  
11.607
- Homens  
14.140

## Massa Salarial

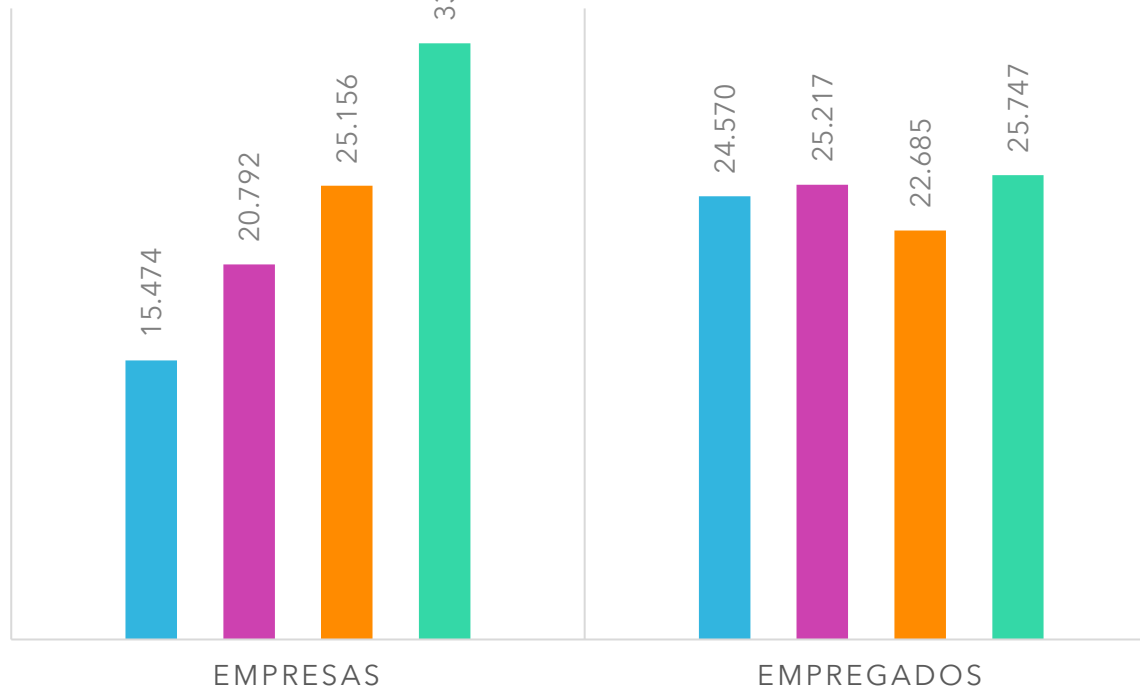
- **R\$ 39,52M**

# Evolução Número Empresas e Empregos

Indicadores 2021

## EMPRESAS E EMPREGADOS

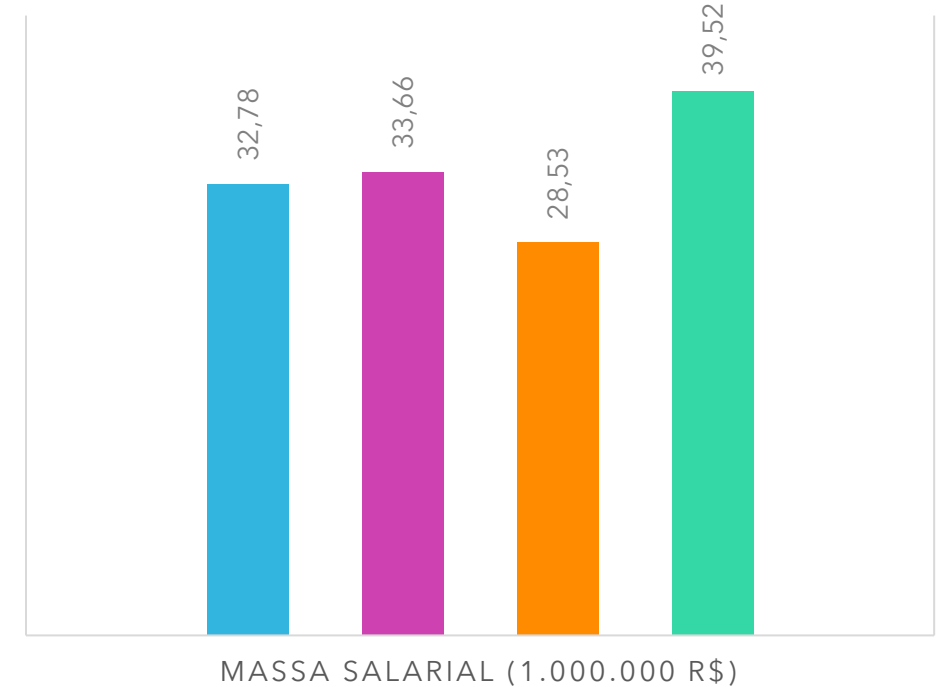
■ 2018 ■ 2019 ■ 2020 ■ 2021



→ 34,37% → 20,99% → 31,42%    → 2,63% → -10,04% → 13,49%

## MASSA SALÁRIAL

■ 2018 ■ 2019 ■ 2020 ■ 2021



→ 2,68% → -15,24% → 2,68%

# EMPRESAS – MUNICÍPIOS TOP 15

Indicadores 2021

ALOJAMENTOS - TOP 15			
Rank	Município	Empresas	Part%
1	Maceió	422	26,81%
2	Maragogi	229	14,55%
3	Marechal Deodoro	104	6,61%
4	São Miguel dos Milagres	89	5,65%
5	Piranhas	74	4,70%
6	Porto de Pedras	74	4,70%
7	Japaratinga	69	4,38%
8	Coruripe	48	3,05%
9	Arapiraca	47	2,99%
10	Barra de São Miguel	38	2,41%
11	Penedo	30	1,91%
12	Delmiro Gouveia	29	1,84%
13	Passo de Camaragibe	24	1,52%
14	Paripueira	23	1,46%
15	São Miguel dos Campos	23	1,46%

EMPRESAS - TOP 15			
Rank	Município	Empresas	Part%
1	Maceió	15.460	46,76%
2	Arapiraca	2.492	7,54%
3	Marechal Deodoro	1.130	3,42%
4	Maragogi	983	2,97%
5	Rio Largo	840	2,54%
6	Penedo	651	1,97%
7	Palmeira dos Índios	641	1,94%
8	União dos Palmares	596	1,80%
9	Coruripe	571	1,73%
10	Delmiro Gouveia	525	1,59%
11	São Miguel dos Campos	517	1,56%
12	Pilar	414	1,25%
13	Piranhas	319	0,96%
14	Santana do Ipanema	307	0,93%
15	Campo Alegre	298	0,90%

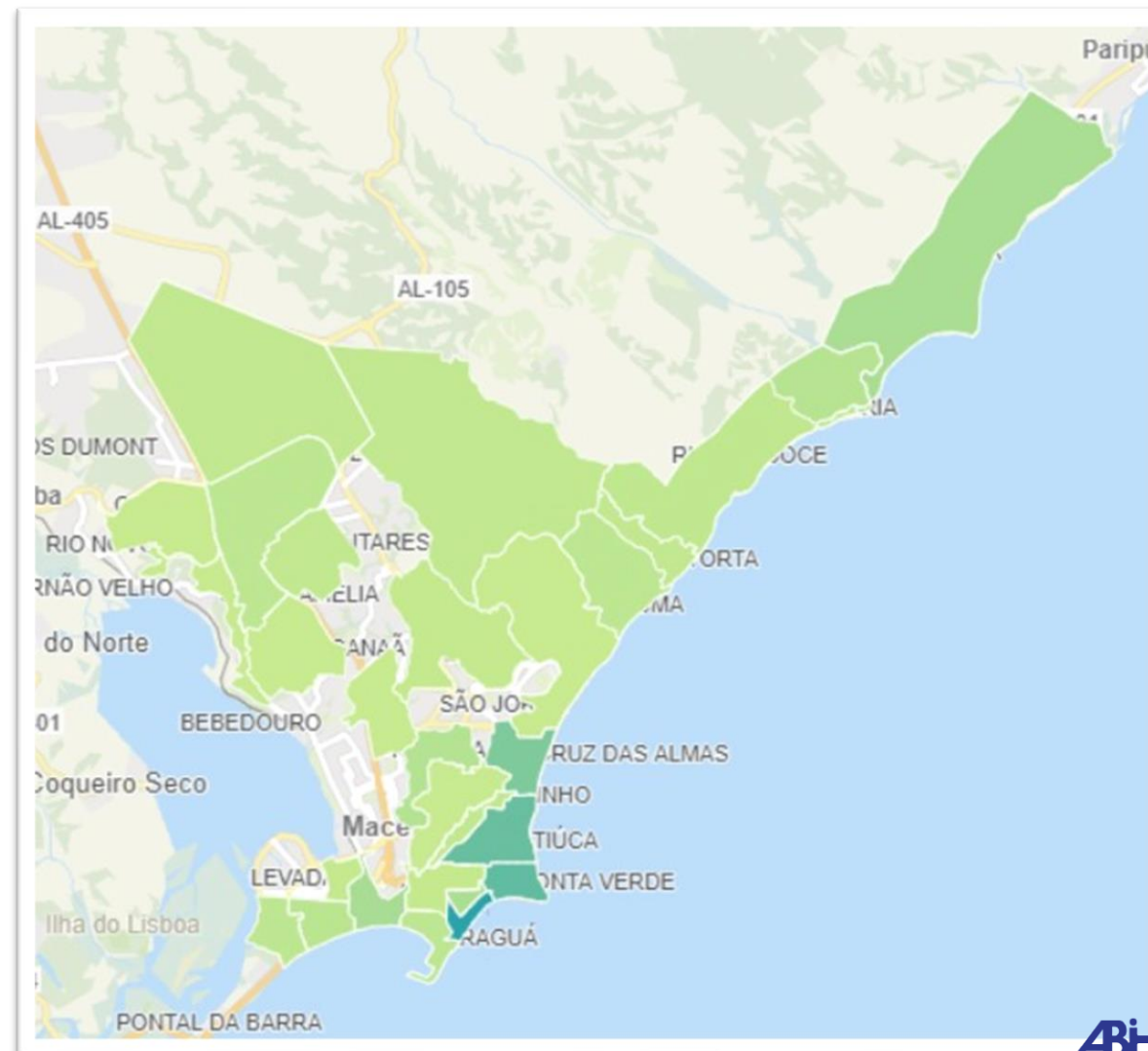
# MACEIÓ – ALOJAMENTOS POR BAIRRO

Indicadores 2021

Bairro	Empresas	Part%
PAJUÇARA	85	20,1%
JATIÚCA	64	15,2%
PONTA VERDE	62	14,7%
CRUZ DAS ALMAS	40	9,5%
CENTRO	29	6,9%
FEITOSA	15	3,6%
IPIOCA	13	3,1%
JARAGUÁ	11	2,6%
PONTA DA TERRA	11	2,6%
PRADO	10	2,4%
PESCARIA	8	1,9%
TABULEIRO DOS MARTINS	8	1,9%
POÇO	7	1,7%
MANGABEIRAS	6	1,4%
TRAPICHE DA BARRA	6	1,4%
GARÇA TORTA	5	1,2%
GUAXUMA	5	1,2%
RIACHO DOCE	5	1,2%
CIDADE UNIVERSITÁRIA	4	0,9%
LEVADA	4	0,9%
FAROL	3	0,7%
JACARECICA	3	0,7%
SERRARIA	3	0,7%
BENEDITO BENTES	2	0,5%
PONTA GROSSA	2	0,5%
SANTA LÚCIA	2	0,5%
BARRO DURO	1	0,2%
CLIMA BOM	1	0,2%
FERNÃO VELHO	1	0,2%
JACINTINHO	1	0,2%
MUTANGE	1	0,2%
PETRÓPOLIS	1	0,2%
SANTA AMÉLIA	1	0,2%
SANTOS DUMONT	1	0,2%
SÃO JORGE	1	0,2%
<b>Total</b>	<b>422</b>	<b>100,0%</b>

59,5%

Mais da metade dos alojamentos estão concentrados nos bairros de Pajuçara, Jatiúca, Ponta Verde e Cruz das Almas





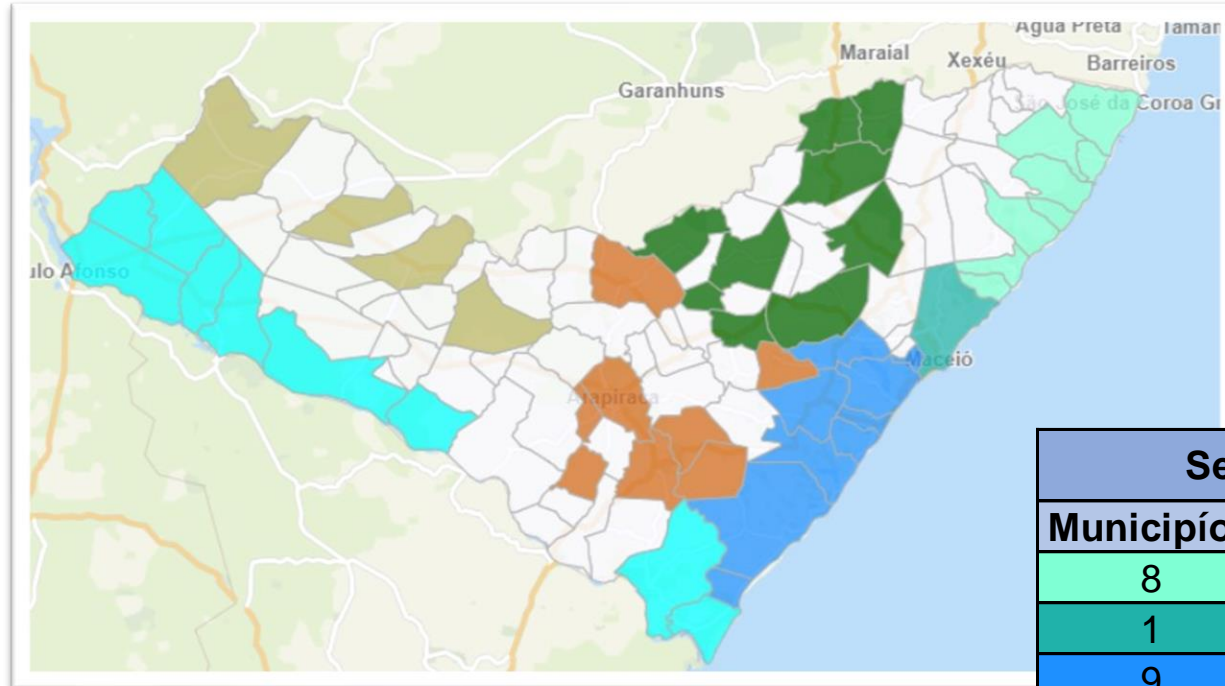
# EMPRESAS POR ACT

Indicadores 2021

Empresas Por ACT								
ACT	Empresas	Part%	MEs	EPPs	Outros	MEIs	Simplex	Empregos
<b>Totais</b>	<b>33.061</b>	<b>100,00%</b>	<b>31.038</b>	<b>990</b>	<b>1.033</b>	<b>18.493</b>	<b>23.804</b>	<b>25.747</b>
1-Serviços de alojamento	1.574	4,76%	1.308	151	115	318	989	7.824
2-Serviços de alimentação	18.746	56,70%	17.942	497	307	11.124	13.918	12.977
3-Transporte ferroviário de passageiros	0	0,00%	-	-	-	-	-	-
4-Transporte rodoviário de passageiros	5.260	15,91%	5.085	50	125	3.049	3.594	1.842
5-Transporte aquaviário de passageiros	228	0,69%	222	5	1	136	182	51
6-Transporte aéreo de passageiros	25	0,08%	2	-	23	-	1	211
7-Aluguel de equipamentos de transporte	585	1,77%	418	94	73	-	230	884
8-Atividades de agências e organizadoras de viagens	1.783	5,39%	1.669	51	63	1.098	1.371	600
9-Atividades culturais	2.960	8,95%	2.786	74	100	1.954	2.329	302
10-Atividades desportivas e recreativas	777	2,35%	545	26	206	249	383	271
11-Produtos característicos do turismo	1.123	3,40%	1.061	42	20	565	807	785

# REGIÕES TURÍSTICAS

Indicadores 2021



Municípios em Região Turística

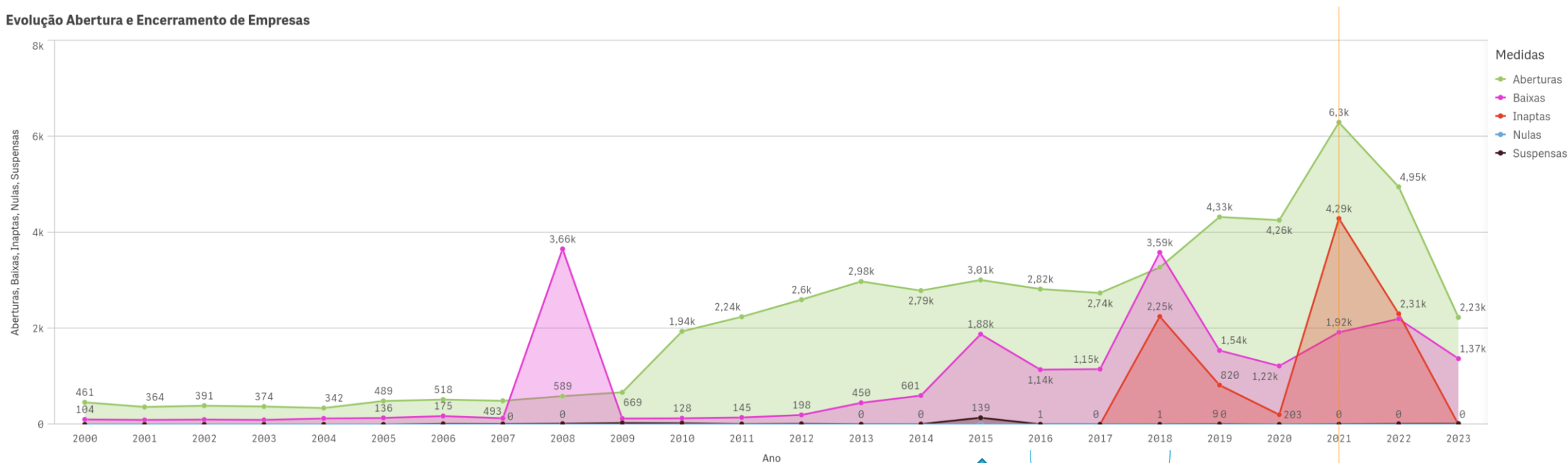
48

Serviços de Hospedagem Por Região Turística			
Municípios	Região Turística	Empresas	Empregos
8	Costa dos Corais	542	3.828
1	Grande Maceió	422	3.022
9	Lagoas, Mares e Rios do Sul	233	527
9	Cânions do São Francisco	169	199
8	Agreste	81	196
54	Sem Região	62	11
9	Quilombos	41	18
4	Caatinga	24	23
Totais...		1.574	7.824

# ABERTURA/ENCERRAMENTO EMPRESAS DE HOSPEDAGEM

Indicadores 2021

Evolução Abertura e Encerramento de Empresas



Crise Internacional das Subprimes

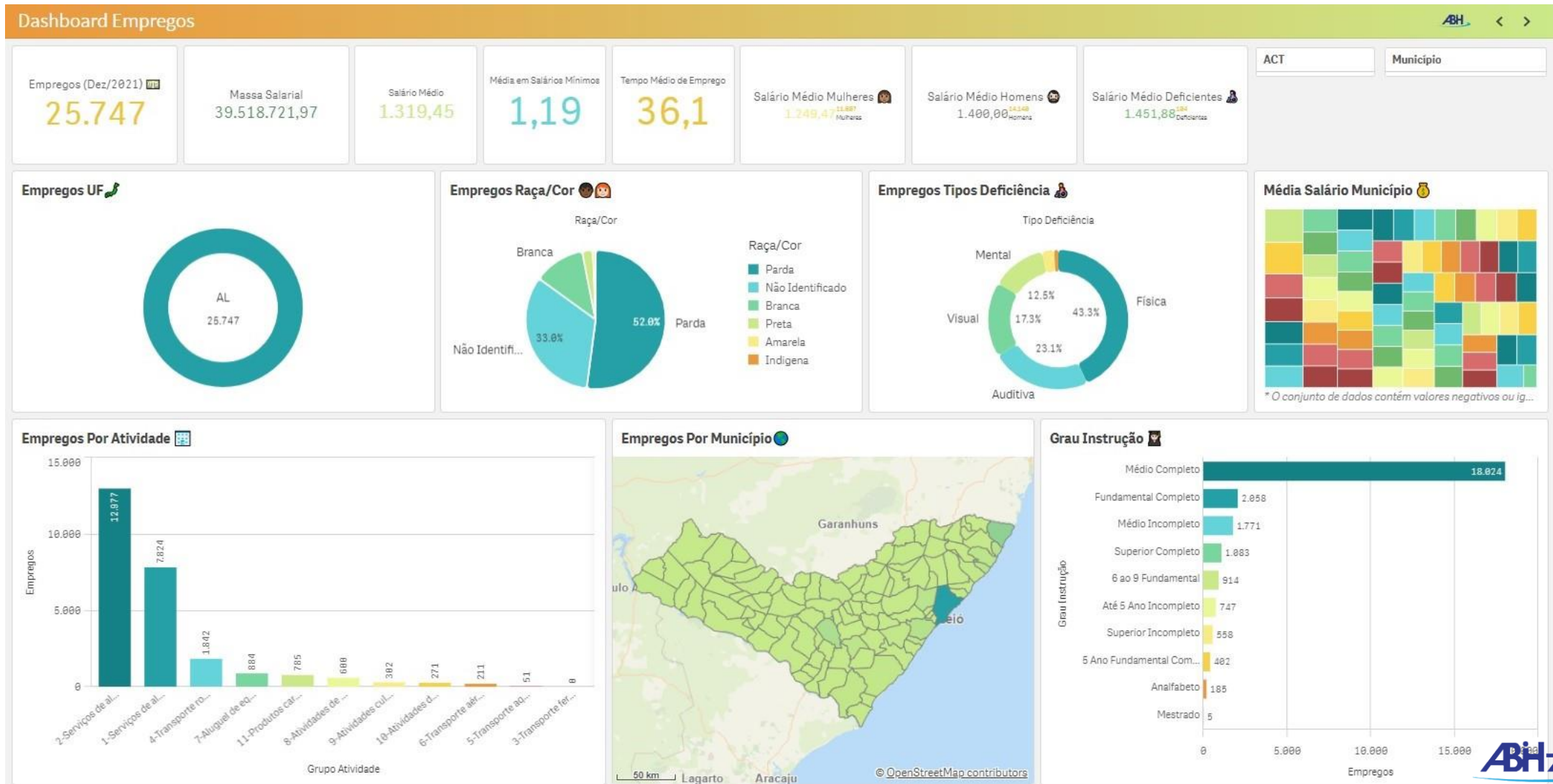
Crise Econômica Brasileira Governo Dilma

Efeito Crise Dilma

COVID-19

# EMPREGOS FORMAIS

Indicadores 2021



# MASSA SALARIAL MENSAL

Indicadores 2021

R\$ 39.518.722

# EMPREGOS POR ACT

Indicadores 2021

EMPREGOS FORMAIS POR ACT								
ACT	Empregos	Homens	Mulheres	Deficientes	Idade Média	Salário Médio	Média em Salários Mínimos	Tempo Médio de Emprego (Meses)
<b>Totais</b>	<b>25.747</b>	<b>14.140</b>	<b>11.607</b>	<b>104</b>	<b>34,6</b>	<b>1.319,45</b>	<b>1,19</b>	<b>36,1</b>
1-Serviços de alojamento	7.824	4.175	3.649	52	34,1	1.456,00	1,32	36,4
2-Serviços de alimentação	12.977	6.487	6.490	24	33,7	1.249,47	1,13	33,7
3-Transporte ferroviário de passageiros	-	-	-	-	-	-	-	-
4-Transporte rodoviário de passageiros	1.842	1.717	125	13	40,6	1.400,00	1,27	41,0
5-Transporte aquaviário de passageiros	51	50	1	0	40,0	1.120,00	1,01	71,2
6-Transporte aéreo de passageiros	211	137	74	9	35,8	2.645,78	2,40	77,5
7-Aluguel de equipamentos de transporte	884	703	181	4	39,7	1.459,40	1,32	35,4
8-Atividades de agências e organizadoras de viagens	600	356	244	1	37,2	1.494,57	1,36	43,1
9-Atividades culturais	302	182	120	0	37,5	1.249,74	1,13	46,2
10-Atividades desportivas e recreativas	271	174	97	1	34,6	1.213,77	1,10	48,2
11-Produtos característicos do turismo	785	159	626	0	31,1	1.128,64	1,02	34,0

# EMPREGOS FORMAIS POR MUNICÍPIO TOP 25

Indicadores 2021



Rank	Município	Empregos	Part%	Mulheres	Homens	Deficientes
1	Maceió	14.293	55,5%	6.748	7.545	64
2	Maragogi	2.819	10,9%	1.282	1.537	18
3	Arapiraca	1.317	5,1%	676	641	1
4	Marechal Deodoro	827	3,2%	389	438	2
5	Japaratinga	774	3,0%	355	419	5
6	São Miguel dos Milagres	713	2,8%	313	400	0
7	Rio Largo	666	2,6%	275	391	13
8	Porto de Pedras	502	1,9%	218	284	0
9	Junqueiro	479	1,9%	27	452	0
10	Barra de São Miguel	358	1,4%	151	207	0
11	Penedo	257	1,0%	127	130	0
12	Coruripe	239	0,9%	63	176	0
13	São Miguel dos Campos	228	0,9%	87	141	0
14	Paripueira	225	0,9%	103	122	0
15	Delmiro Gouveia	201	0,8%	101	100	0
16	Palmeira dos Índios	186	0,7%	80	106	1
17	Passo de Camaragibe	160	0,6%	71	89	0
18	Roteiro	116	0,5%	39	77	0
19	Santana do Ipanema	116	0,5%	63	53	0
20	Piranhas	115	0,4%	57	58	0
21	União dos Palmares	109	0,4%	55	54	0
22	Barra de Santo Antônio	91	0,4%	33	58	0
23	São Luís do Quitunde	79	0,3%	20	59	0
24	Pilar	74	0,3%	35	39	0
25	Murici	65	0,3%	19	46	0

# EMPREGOS FORMAIS POR MUNICÍPIO TOP 25

Indicadores 2021

## Serviços de Alojamento

Empregos Por Município - Serviços de Alojamento							
Rank	Município	Região Turística	Empregos	Part%	Mulheres	Homens	Deficientes
1	Maceió	Grande Maceió	3.022	38,6%	1.404	1.618	27
2	Maragogi	Costa dos Corais	2.038	26,0%	934	1.104	18
3	Japaratinga	Costa dos Corais	724	9,3%	330	394	5
4	São Miguel dos Milagres	Costa dos Corais	448	5,7%	201	247	0
5	Porto de Pedras	Costa dos Corais	352	4,5%	160	192	0
6	Barra de São Miguel	Lagoas, Mares e Rios do Sul	233	3,0%	98	135	0
7	Marechal Deodoro	Lagoas, Mares e Rios do Sul	232	3,0%	137	95	2
8	Arapiraca	Agreste	157	2,0%	94	63	0
9	Passo de Camaragibe	Costa dos Corais	153	2,0%	67	86	0
10	Piranhas	Cânions do São Francisco	69	0,9%	36	33	0
11	Delmiro Gouveia	Cânions do São Francisco	68	0,9%	38	30	0
12	Penedo	Cânions do São Francisco	60	0,8%	31	29	0
13	Coruripe	Lagoas, Mares e Rios do Sul	58	0,7%	18	40	0
14	Paripueira	Costa dos Corais	52	0,7%	22	30	0
15	Barra de Santo Antônio	Costa dos Corais	51	0,7%	16	35	0
16	Santana do Ipanema	Caatinga	22	0,3%	12	10	0
17	Palmeira dos Índios	Agreste	20	0,3%	12	8	0
18	Teotônio Vilela	Agreste	13	0,2%	9	4	0
19	Porto Calvo	Costa dos Corais	10	0,1%	7	3	0
20	Matriz de Camaragibe	Sem Região	9	0,1%	5	4	0
21	União dos Palmares	Quilombos	9	0,1%	7	2	0
22	Mar Vermelho	Quilombos	8	0,1%	4	4	0
23	São Miguel dos Campos	Lagoas, Mares e Rios do Sul	4	0,1%	3	1	0
24	Junqueiro	Agreste	3	0,0%	1	2	0
25	Boca da Mata	Agreste	2	0,0%	1	1	0



# MAIORES OCUPAÇÕES

Indicadores 2021

Maiores Ocupações										
Rank	Ocupação	Empregos	Mulheres	Homens	Deficientes	Salário Médio	Idade Média	Salário Médio Mulheres	Salário Médio Homens	Média em Salários Mínimos
1	Garçom	2.385	654	1.731	0	1.269,43	32,0	1.280,04	1.263,33	1,15
2	Cozinheiro geral	2.201	1.403	798	2	1.303,65	39,1	1.249,47	1.434,46	1,18
3	Atendente de lanchonete	2.001	1.194	807	17	1.125,00	28,3	1.120,00	1.145,51	1,02
4	Auxiliar nos serviços de alimentação	1.953	1.292	661	7	1.249,47	33,9	1.217,02	1.350,64	1,13
5	Camareiro de hotel	1.135	1.053	82	1	1.249,47	37,2	1.249,47	1.249,47	1,13
6	Faxineiro	976	486	490	3	1.229,32	35,8	1.164,34	1.272,17	1,11
7	Vendedor de comércio varejista	728	589	139	1	1.125,00	30,5	1.125,00	1.125,00	1,02
8	Operador de caixa	675	547	128	0	1.265,68	30,6	1.260,00	1.297,05	1,15
9	Cumim	663	240	423	4	1.412,90	26,0	1.411,15	1.414,20	1,28
10	Recepcionista de hotel	659	313	346	1	1.440,00	29,6	1.304,05	1.523,51	1,30
11	Recepcionista, em geral	541	319	222	1	1.255,86	30,1	1.246,30	1.308,29	1,14
12	Motorista de ônibus urbano	481	6	475	0	1.400,00	42,5	1.500,00	1.400,00	1,27
13	Auxiliar de escritório	457	280	177	6	1.215,64	31,5	1.200,00	1.300,00	1,10
14	Assistente administrativo	422	257	165	3	1.440,07	32,4	1.457,73	1.384,69	1,31
15	Motorista de carro de passeio	396	3	393	0	1.323,50	42,6	1.675,49	1.323,50	1,20
16	Gerente administrativo	392	196	196	0	1.893,60	38,9	1.722,78	2.000,00	1,72
17	Trabalhador agropecuário em geral	332	1	331	0	1.972,15	38,8	1.100,00	1.973,13	1,79
18	Barman	319	62	257	1	1.362,15	31,9	1.344,99	1.362,15	1,23
19	Motofretista	306	5	301	0	1.430,00	35,6	1.249,47	1.430,00	1,30
20	Vigia	282	8	274	1	1.465,08	41,0	1.302,38	1.468,99	1,33

# ESCOLARIDADE

Indicadores 2021

ACT	Totais	Analfabeto	Até 5 Ano Incompleto	5 Ano Fundamental Completo	6 ao 9 Fundamental	Fundamental Completo	Médio Incompleto	Médio Completo	Superior Incompleto	Superior Completo	Mestrado
1-Serviços de alojamento	7.824	54	171	137	317	582	618	5.268	216	460	1
2-Serviços de alimentação	12.977	61	175	176	399	1.119	917	9.650	170	307	3
4-Transporte rodoviário de passageiros	1.842	64	361	45	141	191	118	859	27	36	-
5-Transporte aquaviário de passageiros	51	3	6	3	1	11	3	23	-	1	-
6-Transporte aéreo de passageiros	211	-	1	-	2	3	4	113	26	62	-
7-Aluguel de equipamentos de transporte	884	1	7	13	15	58	24	647	46	73	-
8-Atividades de agências e organizadoras de viagens	600	-	16	10	14	32	35	405	25	62	1
9-Atividades culturais	302	1	2	4	10	19	11	218	10	27	-
10-Atividades desportivas e recreativas	271	-	6	7	9	10	22	189	6	22	-
11-Produtos característicos do turismo	785	1	2	7	6	33	19	652	32	33	-
<b>Totais</b>	<b>25.747</b>	<b>185</b>	<b>747</b>	<b>402</b>	<b>914</b>	<b>2.058</b>	<b>1.771</b>	<b>18.024</b>	<b>558</b>	<b>1.083</b>	<b>5</b>
	<b>100,00%</b>	<b>0,72%</b>	<b>2,90%</b>	<b>1,56%</b>	<b>3,55%</b>	<b>7,99%</b>	<b>6,88%</b>	<b>70,00%</b>	<b>2,17%</b>	<b>4,21%</b>	<b>0,02%</b>

# ISS MACEIÓ

Indicadores 2021

Faturamento ISS      Recolhimento ISS  
**R\$ 560.586.146**      **R\$ 18.742.018**

2020 - R\$ 368.194.184

2020 - R\$ 12.206.093

Investimentos Turismo

**R\$ 966.560**

2020 - R\$ 2.074.220,80

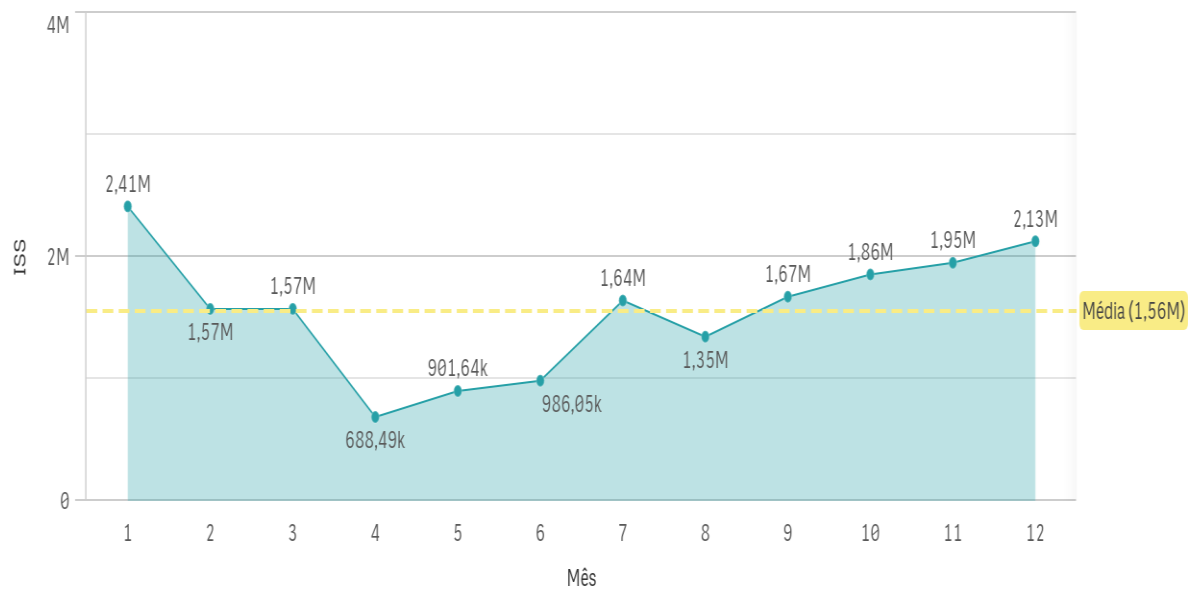
Part% Investimentos/ISS Pago

**5,2%**      2020 - 17,0%

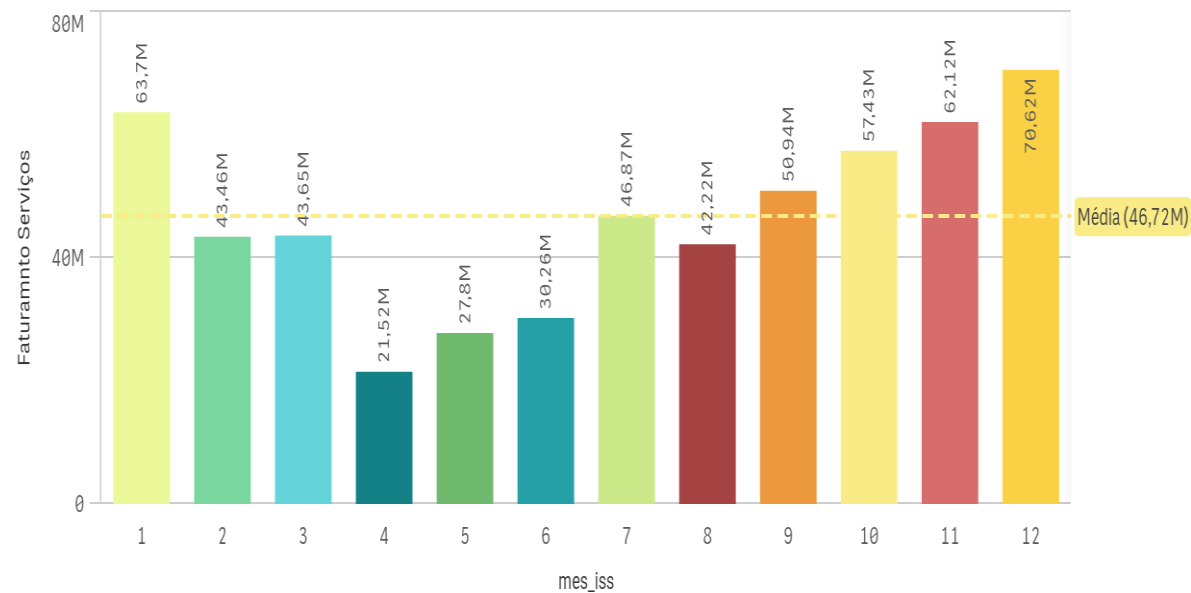
# ISS MACEIÓ

Indicadores 2021

Evolução ISS ACTs Maceió



Evolução Faturamento Serviços Maceió ACTs



# RANK ISS MACEIÓ

Indicadores 2021

Rank dos 12 Maiores Contribuintes de ISS Por CNAE em Maceió 2021					
Rank	CNAE	Atividade	Faturamento ISS	ISS	Part% ISS
1	5510801	Hotéis	430.446.033,15	15.969.399,83	7,0%
2	6550200	Planos De Saúde	548.525.675,71	8.669.684,31	3,8%
3	4120400	Construção De Edifícios	528.419.337,46	8.068.953,98	3,5%
4	4211101	Construção De Rodovias E Ferrovias	610.357.881,34	7.382.729,56	3,2%
5	9999999	Diversas Atividades Não Identificadas Pela Prefeitura	240.345.294,10	7.238.949,89	3,2%
6	8532500	Educação Superior - Graduação E Pós-Graduação	650.738.377,60	6.600.584,46	2,9%
7	8129000	Atividades De Limpeza Não Especificadas Anteriormente	253.643.880,09	5.915.738,53	2,6%
8	8011101	Atividades De Vigilância E Segurança Privada	200.407.404,57	5.146.999,83	2,3%
9	7490104	Atividades De Intermediação E Agenciamento De Serviços E Negócios Em Geral, Exceto Imobiliários	126.947.112,64	5.040.385,87	2,2%
10	8610101	Atividades De Atendimento Hospitalar, Exceto Pronto-Socorro E Unidades Para Atendimento A Urgências	355.449.912,94	4.638.313,53	2,0%
11	8121400	Limpeza Em Prédios E Em Domicílios	155.141.040,54	4.323.673,22	1,9%
12	5231102	Atividades Do Operador Portuário	106.404.538,97	3.816.012,39	1,7%

Os dados fornecidos pela prefeitura de Maceió, conforme processo número 2700.15536.2023, solicitado pelo Trading Turístico, no sistema eSIC

2018	2019	2020	2021
1	1	4	1

Histórico Rank CNAE HOTÉIS (5510801) de Maiores Pagadores de ISS em Maceió

# ICMS ALAGOAS

Indicadores 2021

Faturamento ICMS    Recolhimento ICMS  
**R\$ 1.328.411.291**    **R\$ 48.630.583**  
2020 - R\$ 1.603.747.974    2020 - R\$ 31.767.079

Investimentos Turismo  
**R\$ 816.800**  
2020 - R\$ 82.495

Part% Investimentos/ICMS Pago  
**1,7%**    2020 - 0,3%

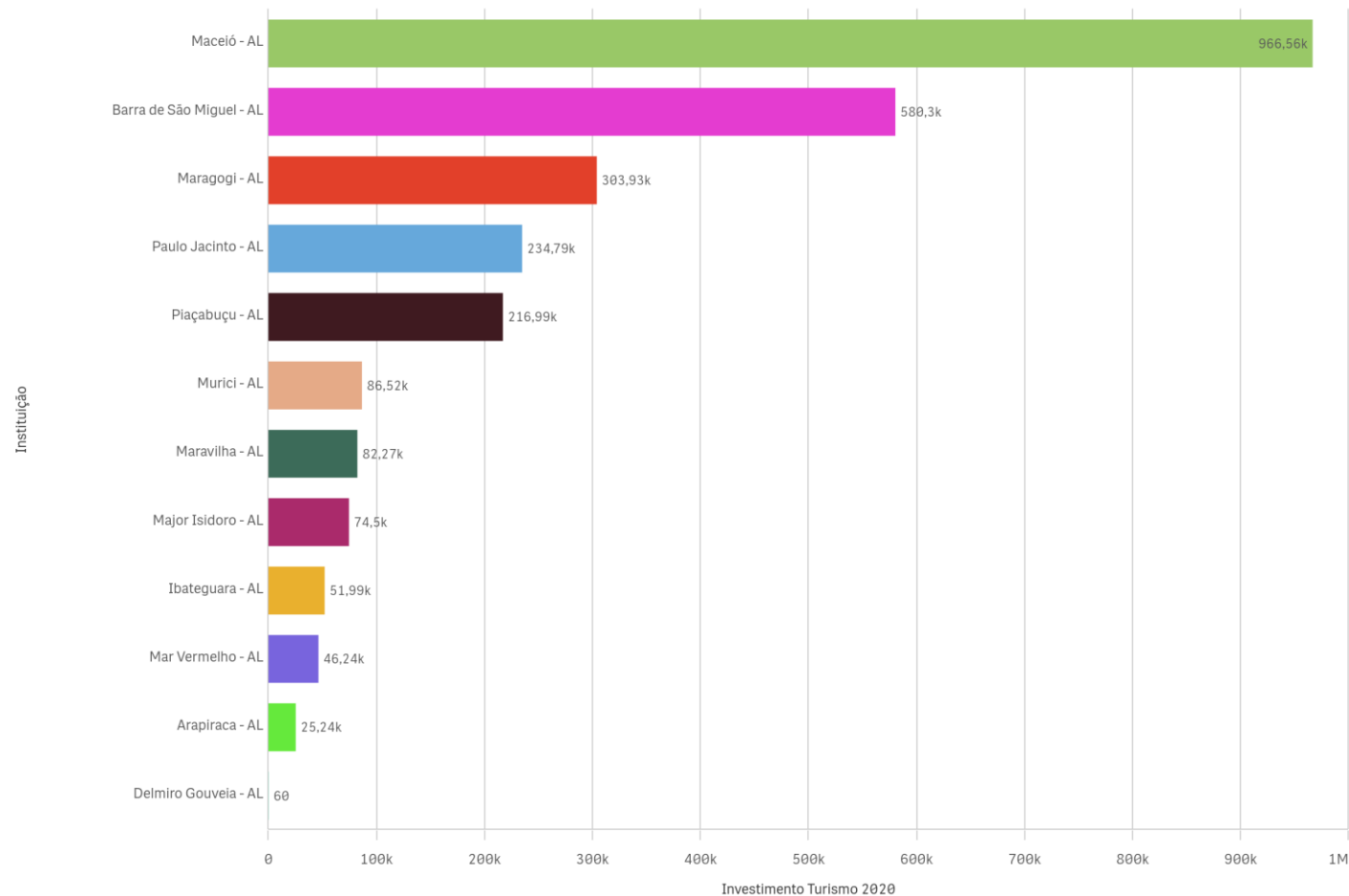
# INVESTIMENTOS EM TURISMO POR MUNICÍPIOS

Indicadores 2021



## Rank Investimentos em Turismo

Fonte: Tesouro Nacional



Relatório Resumido da Execução Orçamentária (RREO) (\*)  
Subfunção 23.695 - Turismo

(\*) Exigência da Constituição Federal exige em seu artigo 165, §3, e as normas para sua elaboração e publicação foram estabelecidas pela Lei de Responsabilidade Fiscal (LRF, art 52, inciso II, alínea "c".)

# AEROPORTO DE MACEIÓ

Indicadores 2021

Aeroporto Maceió (Chegadas)

ABH

Origem País Origem UF Aeroporto Origem Empresa Natureza Grupo

1 2 3 4 5 6 7 8 9 10 11 12 2000 2001 2002 2003 2004 2005 2006 2007 2008 2009 2010 2011 2012 2013 2014 2015 2016 2017 2018 2019 2020 2021 2022 2023

Vôos **7.053** Passageiros **922.023** Empresas **5** Passageiros/Voos **131**

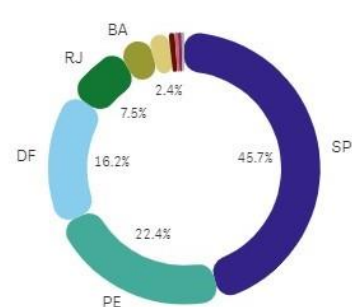
?

Aeroporto Zumbi Dos Palmares

Participação Empresas Aéreas



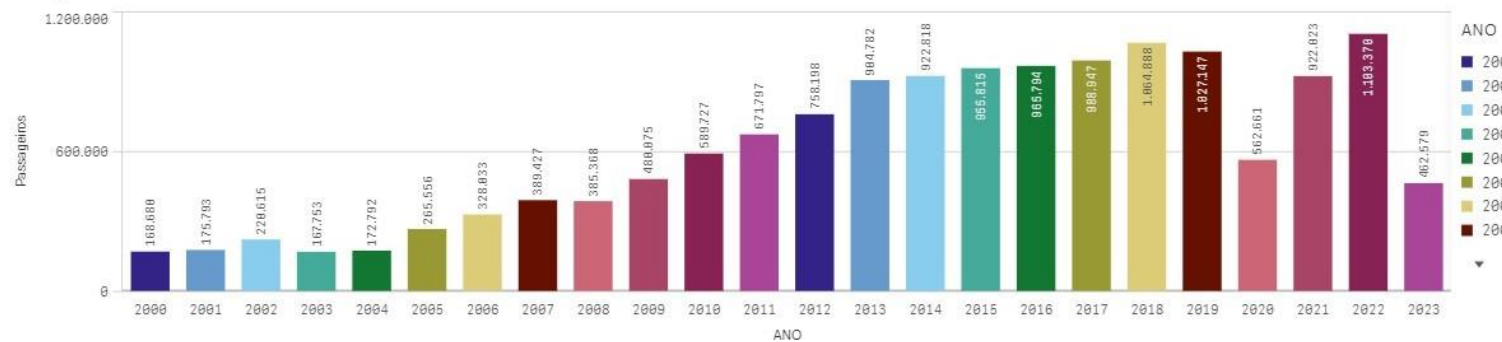
Estado Origem



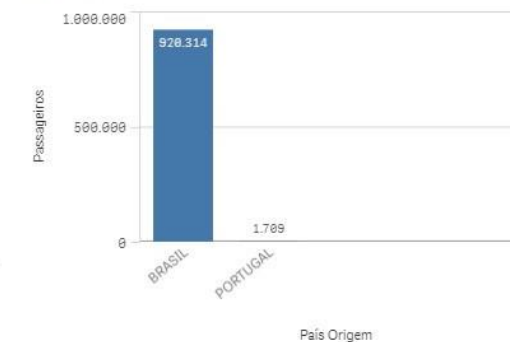
Passageiros Por Mês



Passageiros Por Ano



Por País






# EVOLUÇÃO INDICADORES TURISMO

Indicadores 2018 a 2021

Indicadores Turismo Alagoas - ABIH-AL						
ID	Indicador	2018	2019	2020	2021	Evolução
1	Empresas Ativas	15.474	20.792	25.156	33.061	
2	Empregados	24.570	25.217	22.685	25.747	
3	Homens Empregados	13.482	13.874	12.607	14.140	
4	Mulheres Empregados	11.088	11.342	10.078	11.607	
5	Participação % Mulheres	45,1%	45,0%	44,4%	45,1%	
5	Deficientes Empregados	96	98	104	104	
6	Salário Médio (em Salário Mínimo)		1,16	1,08	1,19	
7	Salário Médio	1.334,92	1.163,41	1.130,31	1.319,45	
8	Massa Salárial (1.000.000 R\$)	32,78	33,66	28,53	39,52	
9	Faturamento ISS MCZ		612.224.609	368.194.184	560.586.145	
10	ISS Pago MCZ		20.084.426	12.206.093	18.742.018	
11	Rank CNAE Hoteis ISS MCZ		1º	4º	1º	
12	Faturamento ICMS AL		775.739.965	1.603.747.974	1.328.411.291	
13	ICMS Pago AL		53.896.357	31.767.079	48.630.852	
14	Empresas Abertas	3.288	4.332	4.276	6.298	
15	Empresas Baixadas	3.574	1.525	1.207	1.921	
16	Empregados Analfabetos	119	152	124	185	
17	Empregados Fundamental Completo	2.656	2.351	2.044	2.058	
18	Empregados Ensino Médio Completo	15.815	17.008	15.578	18.024	
19	Empregados Ensino Superior Completo	1.103	1.108	1.001	1.083	
20	Empregados Com Mestrado	3	7	6	5	

# NOSSOS AGRADECIMENTOS

 **ABIH-AL**

 +55 (82) 99922-9576

 secretaria@abihal.com.br

<https://abihal.com.br>