



Associação Brasileira da
Indústria de Hotéis
Alagoas



Secretaria de Estado do
Desenvolvimento Econômico e
Turismo

DATATURAL

DataTur AL

Turismo Data Driven

Turismo Alagoano em Dados



Projeto Datatur AL

Turismo Data Driven

Um marco no TURISMO de Alagoas que passa a qualificar suas ações orientados por dados (Data Driven) para apoiar a construção de políticas, subsidiar investimentos, auxiliar a tomada de decisão na elaboração de ações de desenvolvimento mais assertivas para o setor.



**Tornar os dados acessíveis e
compreensíveis para
começar a extrair valor de
tudo isso e fortalecer o
Turismo em Alagoas...**

Estudo do Setor e Seus Impactos

Aprofundar o Conhecimento Sobre o Setor do Turismo de Alagoas



Setor do Turismo

Estudo do Setor e Seus Impactos

Integração de diversas bases de dados, para compor um conjunto de informações, permitindo obter uma medida mais acurada e específica do impacto do Turismo no estado de alagoas.

Primeiro Estudo: 2018

Segundo Estudo: 2019

Terceiro Estudo: 2020

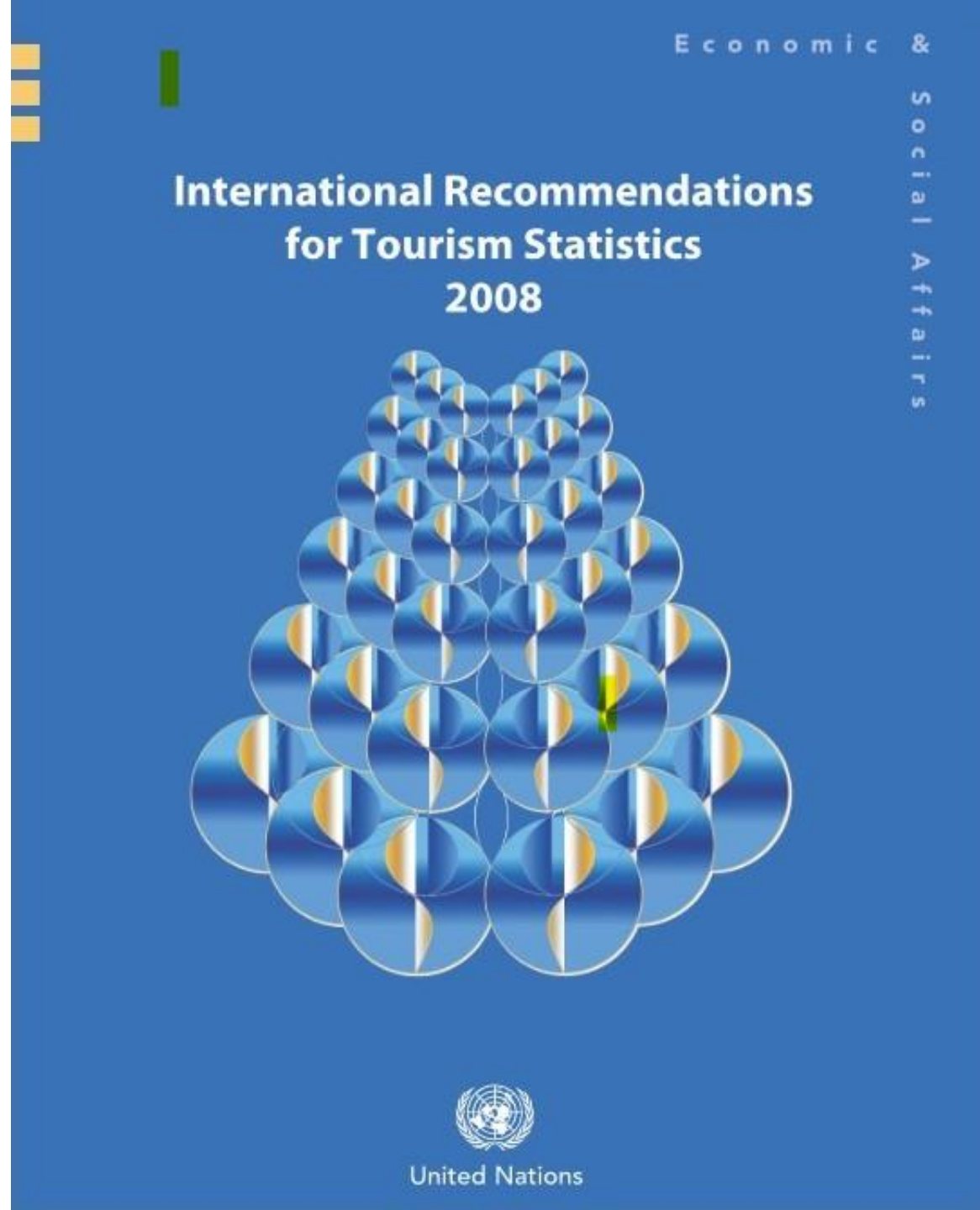


Recomendações Internacionais

Estudo do Setor e Seus Impactos

Estudo segue as Recomendações Internacionais de Estatísticas de Turismo da OMT (“International Recommendations for Tourism Statistics 2008” - RIET 2008), abrangendo as atividades relacionadas com o Turismo, conforme Lista de Atividades Características de Turismo (ACT).

As Atividades Econômicas ligadas a cadeia do Turismo, foram categorizadas em 11 grupos distintos.



Estudo do Setor e Seus Impactos

Origem dos Dados

Considera apenas dados oficiais fornecidas por diversas bases públicas ou fornecidas por entidades públicas ou fontes oficiais ligadas ao turismo.

Dados sem comprovação, como “Número de Empregos Informais” e outros, não são considerados no estudo por não haver fonte de dados oficiais e confiáveis

Fontes

- Receita Federal do Brasil
- Ministério da Economia/Trabalho
- Ministério do Turismo
- IBGE
- SERPRO
- Governo do Estado de Alagoas – SEFAZ-AL
- Prefeitura Municipal de Maceio – SEMEC
- Agência Nacional de Aviação Civil - ANAC
- Tesouro Nacional



Indicadores

Estudo do Setor e Seus Impactos

EMPRESAS

Indicadores 2020

Empresas

- 25.156
- Alojamentos
1.203
- Alimentação
14.104

Empregos

- 22.685
- Mulheres 10.078
- Homens 12.607

Massa Salarial

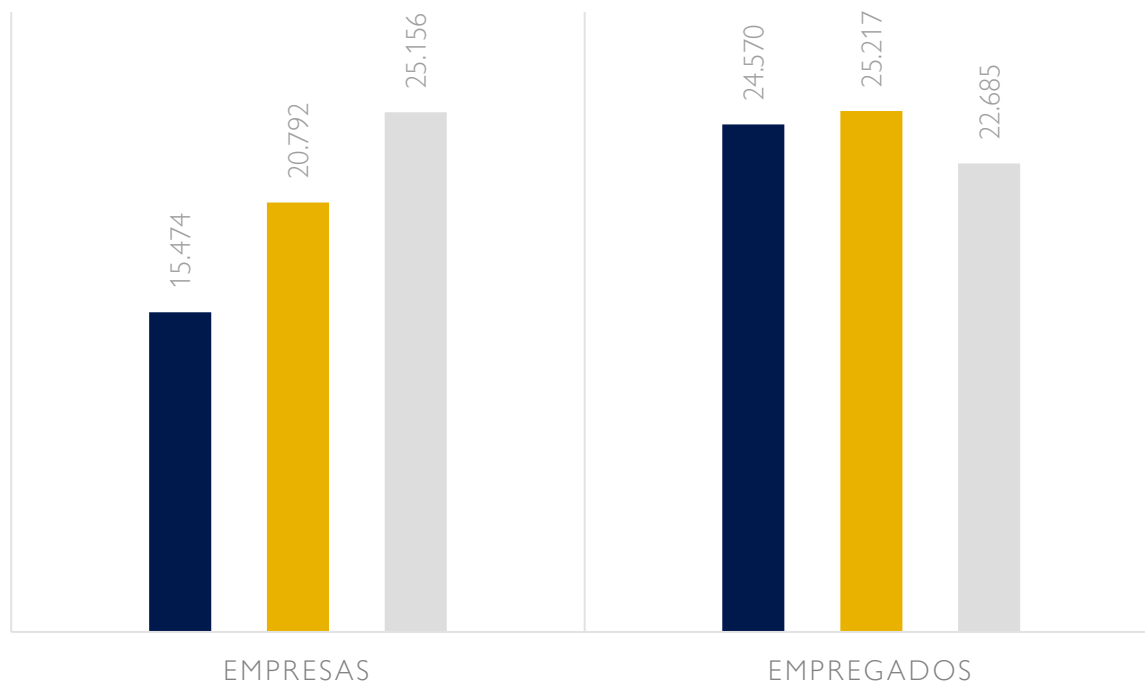
- R\$ 28,53M

Evolução Número Empresas e Empregos

Indicadores 2020

EMPRESAS E EMPREGADOS

■ 2018 ■ 2019 ■ 2020

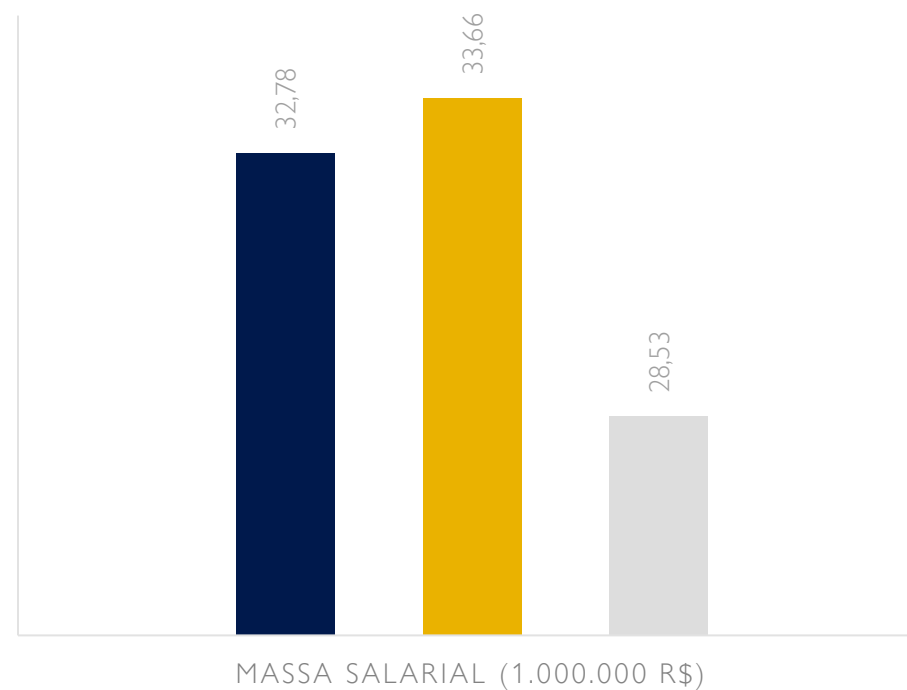


→ 34,37% → 20,99%

→ 2,63% → -10,04%

MASSA SALÁRIAL

■ 2018 ■ 2019 ■ 2020



→ 2,68% → -15,24%

EMPRESAS – MUNICÍPIOS TOP 15

Indicadores 2020

ALOJAMENTOS - TOP 15			
Rank	Município	Empresas	Part%
1	Maceió	296	24,61%
2	Maragogi	189	15,71%
3	Marechal Deodoro	83	6,90%
4	São Miguel dos Milagres	69	5,74%
5	Piranhas	60	4,99%
6	Japaratinga	57	4,74%
7	Porto de Pedras	53	4,41%
8	Barra de São Miguel	38	3,16%
9	Coruripe	38	3,16%
10	Arapiraca	32	2,66%
11	Penedo	26	2,16%
12	Delmiro Gouveia	25	2,08%
13	Passo de Camaragibe	19	1,58%
14	Barra de Santo Antônio	18	1,50%
15	Paripueira	16	1,33%

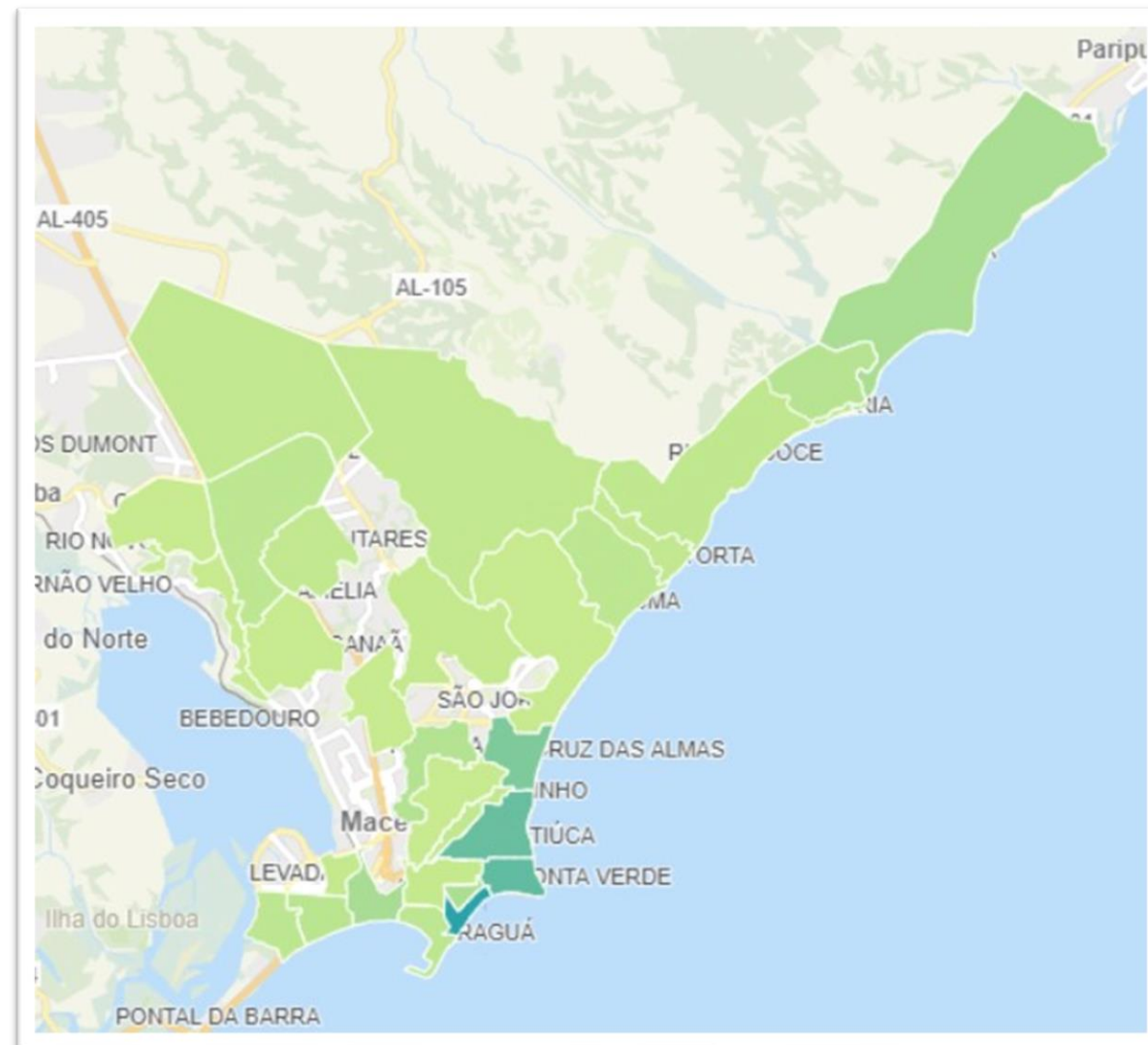
EMPRESAS - TOP 15			
Rank	Município	Empresas	Part%
1	Maceió	11.204	44,54%
2	Arapiraca	1.939	7,71%
3	Marechal Deodoro	847	3,37%
4	Maragogi	779	3,10%
5	Rio Largo	655	2,60%
6	Penedo	541	2,15%
7	Palmeira dos Índios	508	2,02%
8	Coruripe	467	1,86%
9	União dos Palmares	465	1,85%
10	Delmiro Gouveia	447	1,78%
11	São Miguel dos Campos	401	1,59%
12	Pilar	296	1,18%
13	Piranhas	267	1,06%
14	Santana do Ipanema	258	1,03%
15	Campo Alegre	244	0,97%

MACEIÓ - ALOJAMENTOS POR BAIRRO

Indicadores 2020

Bairro	Empresas	Part%
PAJUÇARA	67	22,64%
PONTA VERDE	44	14,86%
JATIÚCA	41	13,85%
CRUZ DAS ALMAS	31	10,47%
CENTRO	14	4,73%
IPIOCA	13	4,39%
PONTA DA TERRA	12	4,05%
FEITOSA	9	3,04%
PESCARIA	8	2,70%
PRADO	6	2,03%
GUAXUMA	5	1,69%
JARAGUA	5	1,69%
TABULEIRO DOS MARTINS	5	1,69%
TRAPICHE DA BARRA	5	1,69%
RIACHO DOCE	4	1,35%
BENEDITO BENTES	3	1,01%
CIDADE UNIVERSITÁRIA	3	1,01%
GARÇA TORTA	3	1,01%
MANGABEIRAS	3	1,01%
SANTA LÚCIA	3	1,01%
LEVADA	2	0,68%
POÇO	2	0,68%
SERRARIA	2	0,68%
CLIMA BOM	1	0,34%
GRUTA DE LOURDES	1	0,34%
JACARECICA	1	0,34%
JACINTINHO	1	0,34%
PETROPOLIS	1	0,34%
SANTA AMÉLIA	1	0,34%
Total	296	100,00%

61,82%



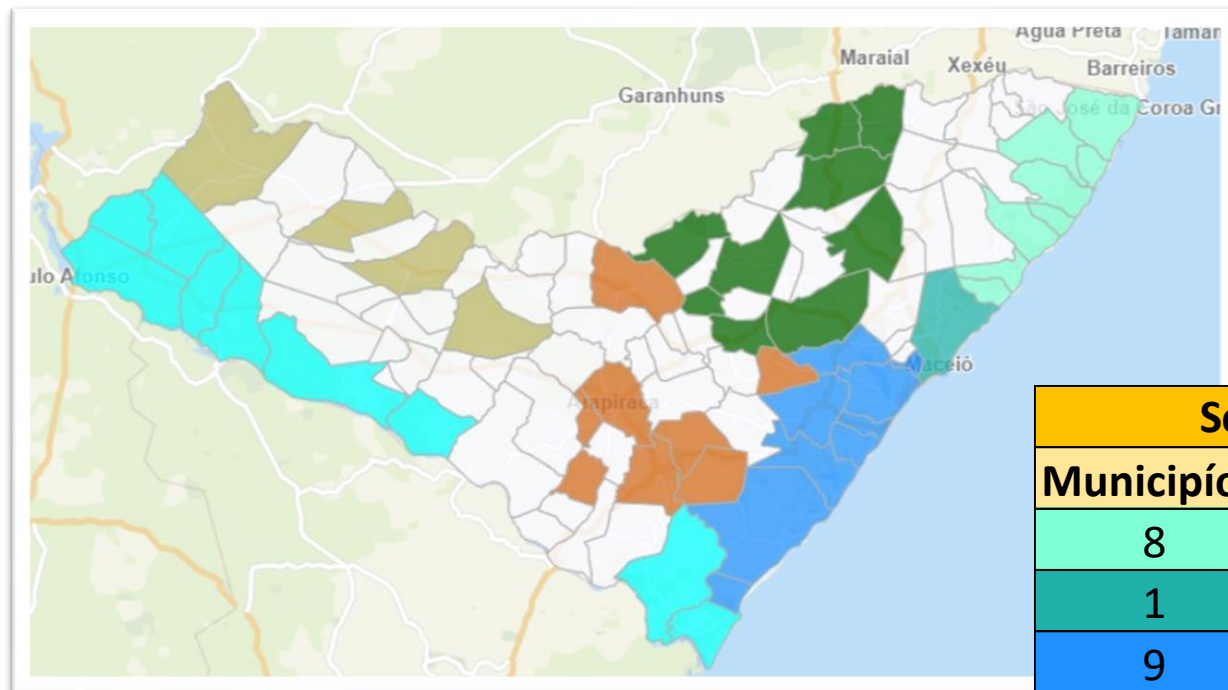
EMPRESAS POR ACT

Indicadores 2020

EMPRESAS POR ACT								
ACT	Empresas	Part%	MEs	EPPs	Outros	MEIs	Simplex	Empregos
Totais	25.156	100,00%	23.827	785	544	15.231	20.043	22.685
1-Serviços de alojamento	1.203	4,78%	996	123	84	275	884	6.486
2-Serviços de alimentação	14.104	56,07%	13.606	385	113	9.162	11.680	11.818
3-Transporte ferroviário de passageiros	0	0,00%	0	0	0	0	0	0
4-Transporte rodoviário de passageiros	4.197	16,68%	4.075	42	80	2.421	2.949	1.422
5-Transporte aquaviário de passageiros	167	0,66%	163	3	1	112	147	53
6-Transporte aéreo de passageiros	15	0,06%	0	0	15	0	0	214
7-Aluguel de equipamentos de transporte	364	1,45%	249	71	44	0	195	811
8-Atividades de agências e organizadoras de viagens	1.323	5,26%	1.246	44	33	867	1.097	569
9-Atividades culturais	2.428	9,65%	2.320	60	48	1.719	2.072	285
10-Atividades desportivas e recreativas	521	2,07%	381	22	118	215	328	278
11-Produtos característicos do turismo	834	3,32%	791	35	8	460	691	749

REGIÕES TURÍSTICAS

Indicadores 2020



Municípios em Região Turística

48

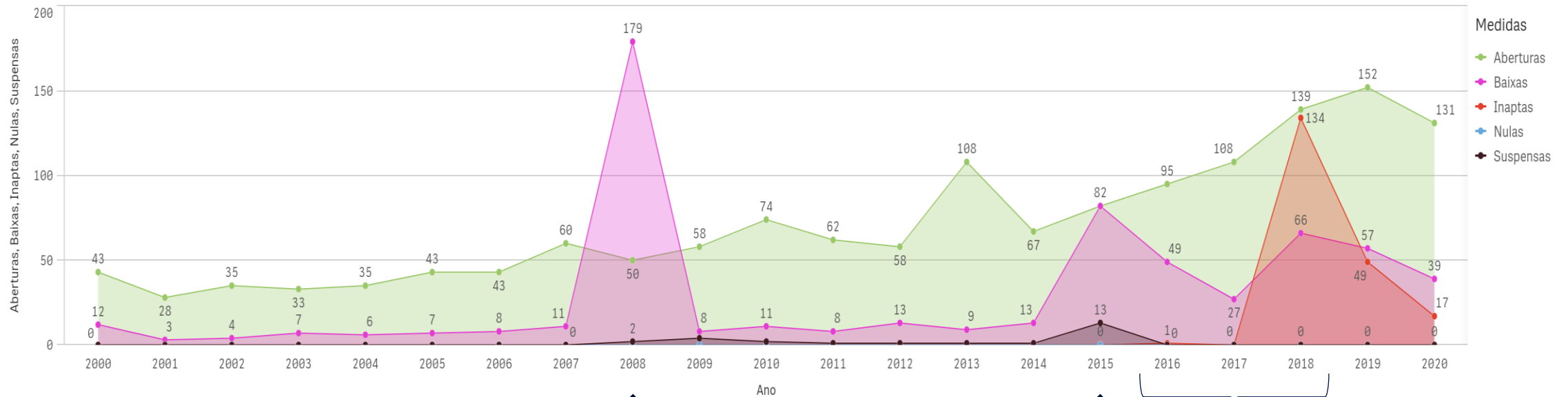
Serviços de Hospedagem Por Região Turística

Municípios	Região Turística	Empresas	Empregos
8	Costa dos Corais	432	2.981
1	Grande Maceió	296	2.632
9	Lagoas, Mares e Rios do Sul	184	445
9	Cânions do São Francisco	137	164
8	Agreste	61	192
54	Sem Região	50	18
9	Quilombos	26	27
4	Caatinga	17	27
Totais...		1.203	6.486

ABERTURA/ENCERRAMENTO EMPRESAS HOSPEDAGEM

Indicadores 2020

Evolução Abertura e Encerramento de Empresas



↑
Crise
Internacional
das Subprimes

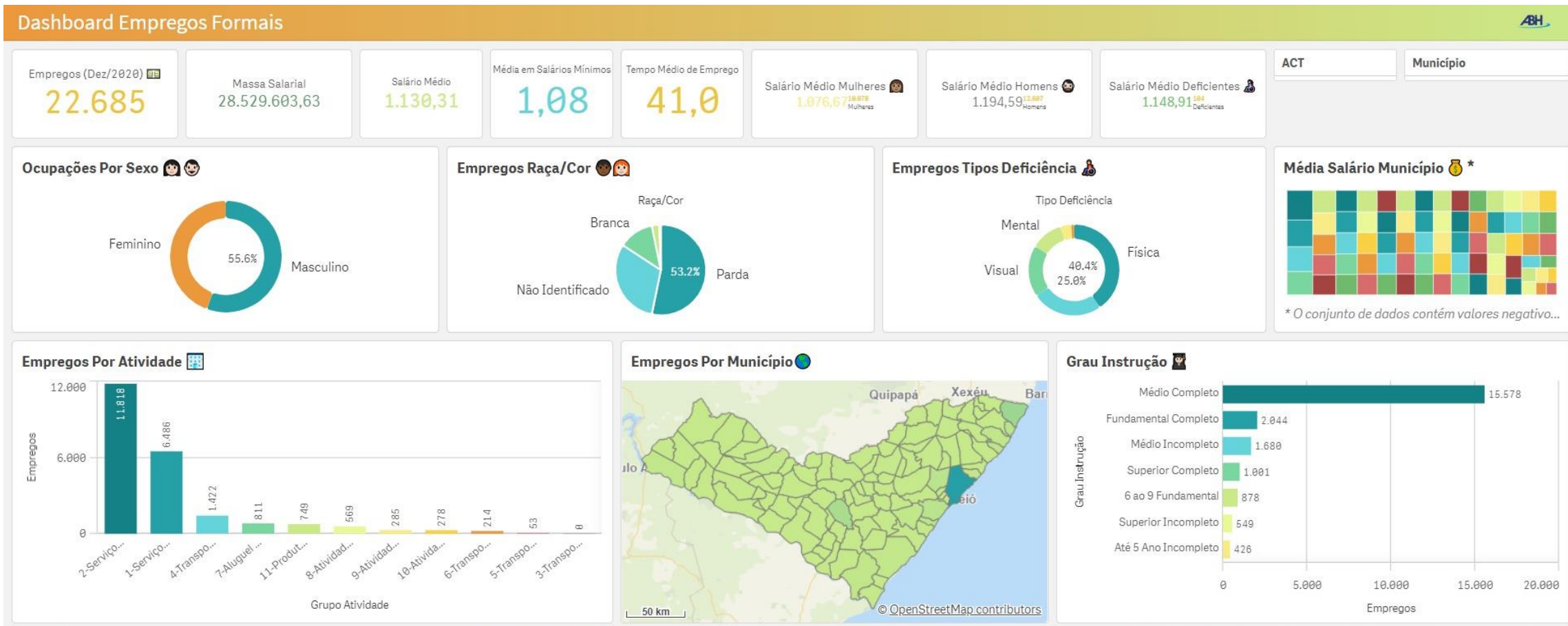
↑
Crise
Econômica
Brasileira
Governo Dilma

Efeito Crise
Dilma

↑
COVID-19

EMPREGOS FORMAIS

Indicadores 2020



EMPREGOS POR ACT

Indicadores 2020

Empregos Formais Por ACT										
ACT	Empregos	Homens	Mulheres	Deficientes	Idade Média	Salário Médio	Média em Salários Mínimos	Contratos Intermitentes	Contratos Parciais	Tempo Médio de Emprego
Totais...	22.685	12.607	10.078	104	36,6	1.245,92	1,19	25	391	53,4
1-Serviços de alojamento	6.486	3.594	2.892	42	34,7	1.273,02	1,21	8	56	41,4
2-Serviços de alimentação	11.818	6.005	5.813	32	34,0	1.073,95	1,02	17	304	37,7
3-Transporte ferroviário de passageiros	0	0	0	0	-	-	-	0	0	-
4-Transporte rodoviário de passageiros	1.422	1.294	128	14	40,9	1.100,00	1,05	0	0	52,7
5-Transporte aquaviário de passageiros	53	52	1	0	41,4	1.415,75	1,35	0	0	83,8
6-Transporte aéreo de passageiros	214	156	58	11	37,2	2.270,79	2,17	0	23	92,5
7-Aluguel de equipamentos de transporte	811	689	122	1	39,6	1.250,00	1,19	0	0	40,7
8-Atividades de agências e organizadoras de viagens	569	319	250	2	37,9	1.045,00	1,00	0	4	52,6
9-Atividades culturais	285	170	115	0	36,0	905,66	0,86	0	0	48,1
10-Atividades desportivas e recreativas	278	187	91	2	33,5	1.060,00	1,01	0	2	50,6
11-Produtos característicos do turismo	749	141	608	0	30,4	1.065,00	1,01	0	2	34,0

EMPREGOS FORMAIS POR MUNICÍPIO TOP 25

Indicadores 2020



DATATURAL



Empregos Por Município				
Rank	Município	Região Turística	Empregos	Part%
1	Maceió	Grande Maceió	13.555	59,8%
2	Maragogi	Costa dos Corais	2.027	8,9%
3	Arapiraca	Agreste	1.386	6,1%
4	Rio Largo	Sem Região	625	2,8%
5	Japaratinga	Costa dos Corais	620	2,7%
6	Marechal Deodoro	Lagoas, Mares e Rios do Sul	615	2,7%
7	São Miguel dos Milagres	Costa dos Corais	440	1,9%
8	Barra de São Miguel	Lagoas, Mares e Rios do Sul	428	1,9%
9	Porto de Pedras	Costa dos Corais	318	1,4%
10	Penedo	Cânions do São Francisco	232	1,0%
11	São Miguel dos Campos	Lagoas, Mares e Rios do Sul	214	0,9%
12	Paripueira	Costa dos Corais	201	0,9%
13	Coruripe	Lagoas, Mares e Rios do Sul	187	0,8%
14	Delmiro Gouveia	Cânions do São Francisco	154	0,7%
15	Palmeira dos Índios	Agreste	144	0,6%
16	Junqueiro	Agreste	112	0,5%
17	Santana do Ipanema	Caatinga	110	0,5%
18	Roteiro	Lagoas, Mares e Rios do Sul	95	0,4%
19	Passo de Camaragibe	Costa dos Corais	94	0,4%
20	União dos Palmares	Quilombos	84	0,4%
21	São Luís do Quitunde	Sem Região	70	0,3%
22	Piranhas	Cânions do São Francisco	69	0,3%
23	Murici	Quilombos	68	0,3%
24	Satuba	Sem Região	65	0,3%
25	Pilar	Lagoas, Mares e Rios do Sul	61	0,3%

EMPREGOS FORMAIS POR MUNICÍPIO TOP 25

Indicadores 2020

Serviços de Alojamento

DATATURAL

Empregos Por Município - Serviços de Alojamento				
Rank	Município	Região Turística	Empregos	Part%
1	Maceió	Grande Maceió	2.632	40,6%
2	Maragogi	Costa dos Corais	1.603	24,7%
3	Japaratinga	Costa dos Corais	573	8,8%
4	São Miguel dos Milagres	Costa dos Corais	316	4,9%
5	Porto de Pedras	Costa dos Corais	298	4,6%
6	Barra de São Miguel	Lagoas, Mares e Rios do Sul	231	3,6%
7	Marechal Deodoro	Lagoas, Mares e Rios do Sul	190	2,9%
8	Arapiraca	Agreste	149	2,3%
9	Passo de Camaragibe	Costa dos Corais	87	1,3%
10	Paripueira	Costa dos Corais	62	1,0%
11	Piranhas	Cânions do São Francisco	62	1,0%
12	Delmiro Gouveia	Cânions do São Francisco	52	0,8%
13	Penedo	Cânions do São Francisco	48	0,7%
14	Barra de Santo Antônio	Costa dos Corais	31	0,5%
15	Palmeira dos Índios	Agreste	22	0,3%
16	Santana do Ipanema	Caatinga	20	0,3%
17	Coruripe	Lagoas, Mares e Rios do Sul	19	0,3%
18	Teotônio Vilela	Agreste	14	0,2%
19	Mar Vermelho	Quilombos	13	0,2%
20	Porto Calvo	Costa dos Corais	11	0,2%
21	Matriz de Camaragibe	Sem Região	9	0,1%
22	União dos Palmares	Quilombos	9	0,1%
23	Satuba	Sem Região	6	0,1%
24	Major Isidoro	Caatinga	5	0,1%
25	Junqueiro	Agreste	4	0,1%

MAIORES OCUPAÇÕES

Indicadores 2020

Maiores Ocupações										
Rank	Ocupação	Empregos	Mulheres	Homens	Deficientes	Salário Médio	Idade Média	Salário Médio Mulheres	Salário Médio Homens	Média em Salários Mínimos
1	Garçom	2.039	509	1.530	0	1.099,53	32,8	1.085,29	1.099,93	1,05
2	Cozinheiro geral	1.976	1.258	718	1	1.102,73	39,2	1.070,00	1.262,50	1,05
3	Atendente de lanchonete	1.828	1.071	757	23	1.070,00	28,9	1.070,00	1.070,00	1,02
4	Auxiliar nos serviços de alimentação	1.652	1.036	616	3	1.070,00	34,3	1.070,00	1.105,50	1,02
5	Faxineiro	931	433	498	3	1.070,00	36,0	1.070,00	1.070,00	1,02
6	Camareiro de hotel	908	823	85	0	1.078,02	37,8	1.096,01	1.070,00	1,03
7	Vendedor de comércio varejista	700	560	140	0	1.060,00	30,3	1.060,00	1.045,00	1,01
8	Operador de caixa	658	531	127	0	1.141,22	30,5	1.145,00	1.097,03	1,09
9	Recepcionista de hotel	555	234	321	2	1.329,00	30,7	1.200,00	1.399,49	1,27
10	Cumim	541	176	365	3	1.110,85	25,8	1.097,80	1.117,75	1,06
11	Recepcionista, em geral	446	274	172	2	1.070,00	31,2	1.070,00	1.087,81	1,02
12	Motorista de carro de passeio	418	5	413	0	1.115,92	41,2	1.073,00	1.115,92	1,06
13	Motorista de ônibus urbano	400	3	397	0	1.122,00	41,8	1.200,00	1.122,00	1,07
14	Auxiliar de escritório	394	240	154	3	1.060,00	32,8	1.060,00	1.067,50	1,01
15	Assistente administrativo	353	204	149	3	1.181,85	32,9	1.197,13	1.138,27	1,13

ESCOLARIDADE

Indicadores 2020

ACT	Totais	Analfabeto	Até 5 Ano Incompleto	5 Ano Fundamental Completo	6 ao 9 Fundamental	Fundamental Completo	Médio Incompleto	Médio Completo	Superior Incompleto	Superior Completo	Mestrado
1-Serviços de alojamento	6.486	47	163	135	303	513	585	4.129	186	423	2
2-Serviços de alimentação	11.818	54	160	173	366	1.156	856	8.581	180	289	3
4-Transporte rodoviário de passageiros	1.422	13	65	35	161	205	106	787	25	25	-
5-Transporte aquaviário de passageiros	53	1	5	3	1	19	5	19	-	-	-
6-Transporte aéreo de passageiros	214	-	2	-	2	3	4	130	26	47	-
7-Aluguel de equipamentos de transporte	811	-	6	27	12	65	38	565	39	59	-
8-Atividades de agências e organizadoras de viagens	569	1	12	11	10	19	31	369	45	70	1
9-Atividades culturais	285	8	2	6	9	25	10	182	14	29	-
10-Atividades desportivas e recreativas	278	-	7	3	8	15	23	192	4	26	-
11-Produtos característicos do turismo	749	-	4	6	6	24	22	624	30	33	-
Totais...	22.685	124	426	399	878	2.044	1.680	15.578	549	1.001	6
	100,0%	0,5%	1,9%	1,8%	3,9%	9,0%	7,4%	68,7%	2,4%	4,4%	0,0%

ACT	Totais	Analfabeto	Até 5 Ano Incompleto	5 Ano Fundamental Completo	6 ao 9 Fundamental	Fundamental Completo	Médio Incompleto	Médio Completo	Superior Incompleto	Superior Completo	Mestrado
1-Serviços de alojamento	6.486	47	163	135	303	513	585	4.129	186	423	2
Totais...	100,0%	0,7%	2,5%	2,1%	4,7%	7,9%	9,0%	63,7%	2,9%	6,5%	0,0%

ISS MACEIÓ

Indicadores 2020

Faturamento ISS
R\$ 368.194.183,95

2019 - R\$ 612.244.609,22

Recolhimento ISS
R\$ 12.206.092,77

2019 - R\$ 20.084.425,55

Investimentos Turismo

R\$ 2.074.220,80

2019 - R\$ 675.646,57

Part% Investimentos/ISS Pago

17,0%

2019 - 3,4%


DATATURAL

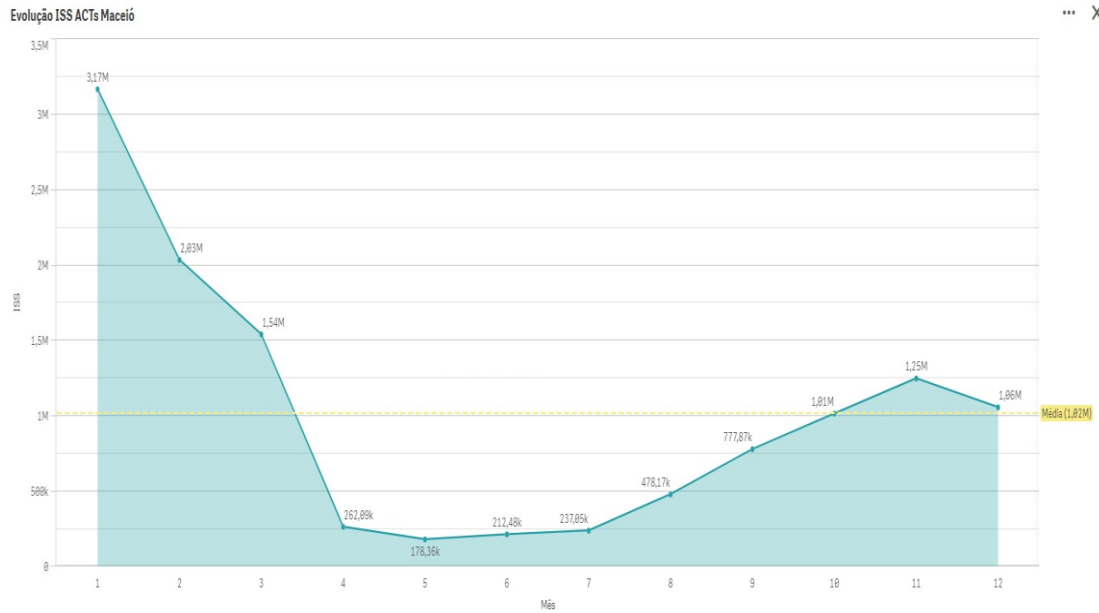


ISS MACEIÓ

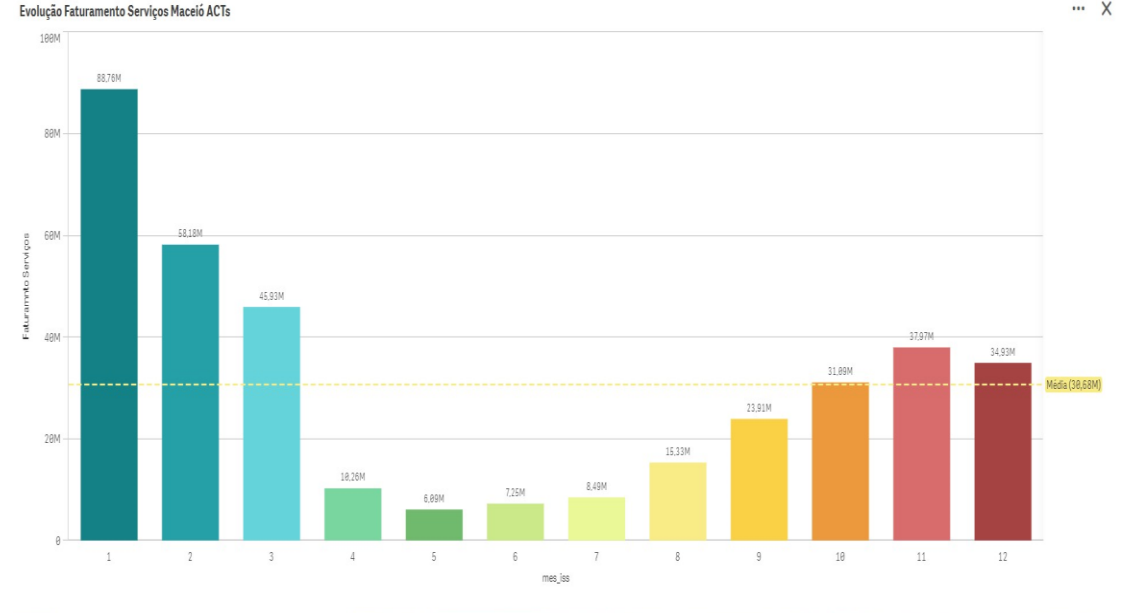
Indicadores 2020

DATATURAL

ISS e Faturamento Serviços Maceió 



ISS e Faturamento Serviços Maceió 



RANK ISS MACEIÓ

Indicadores 2020

Rank dos 12 Maiores Contribuintes do ISS por CNAE em Maceió - 2020					
Rank	CNAE	Atividade	Faturamento ISS	ISS	Part% ISS
1	6550200	Planos De Saúde	667.018.009,36	12.331.675,44	5,8%
2	4120400	Construção De Edifícios	462.751.357,37	10.489.287,32	4,9%
3	8129000	Atividades De Limpeza Não Especificadas Anteriormente	213.540.085,89	9.775.237,16	4,6%
4	5510801	Hotéis	252.170.424,85	9.296.825,74	4,4%
5	8532500	Educação Superior - Graduação E Pós-Graduação	161.620.977,70	8.051.735,49	3,8%
6	4211101	Construção De Rodovias E Ferrovias	307.824.671,66	7.765.485,30	3,6%
7	8011101	Atividades De Vigilância E Segurança Privada	154.614.320,95	6.433.247,79	3,0%
8	8121400	Limpeza Em Prédios E Em Domicílios	118.804.884,92	5.258.733,97	2,5%
9	8610101	Atividades De Atendimento Hospitalar, Exceto Pronto-Socorro E Unidades Para Atendimento A Urgência	323.524.261,83	5.198.825,13	2,4%
10	8610102	Atividades De Atendimento Em Pronto-Socorro E Unidades Hospitalares Para Atendimento A Urgências	489.480.564,28	4.074.626,11	1,9%
11	7490104	Atividades De Intermediação E Agenciamento De Serviços E Negócios Em Geral, Exceto Imobiliários	92.975.325,34	4.050.360,02	1,9%
12	8640299	Atividades De Serviços De Complementação Diagnóstica E Terapêutica Não Especificadas Anteriorment	133.053.057,59	3.942.513,60	1,8%

Os dados fornecidos pela prefeitura de Maceió, conforme processo número 2700.73253.2020 de 01/12/2020, solicitado pelo Trading Turístico, no sistema eSIC

2018	2019	2020
1	1	4

Histórico Rank CNAE HOTÉIS (5510801) de Maiores Pagadores de ISS em Maceió

ICMS ALAGOAS

Indicadores 2020

Faturamento ICMS

R\$ 1.603.747.973,79

2019 - R\$ 775.739.964,80

Recolhimento ICMS

R\$ 31.767.078,80

2019 - R\$ 53.896.357,40

Investimentos Turismo

R\$ 82.494,80

2019 - R\$ 5.308.749,29

Part% Investimentos/ICMS Pago

0,3% 2019 - 9,8%

DATATURAL



INVESTIMENTOS EM TURISMO POR ESTADO E MUNICÍPIOS

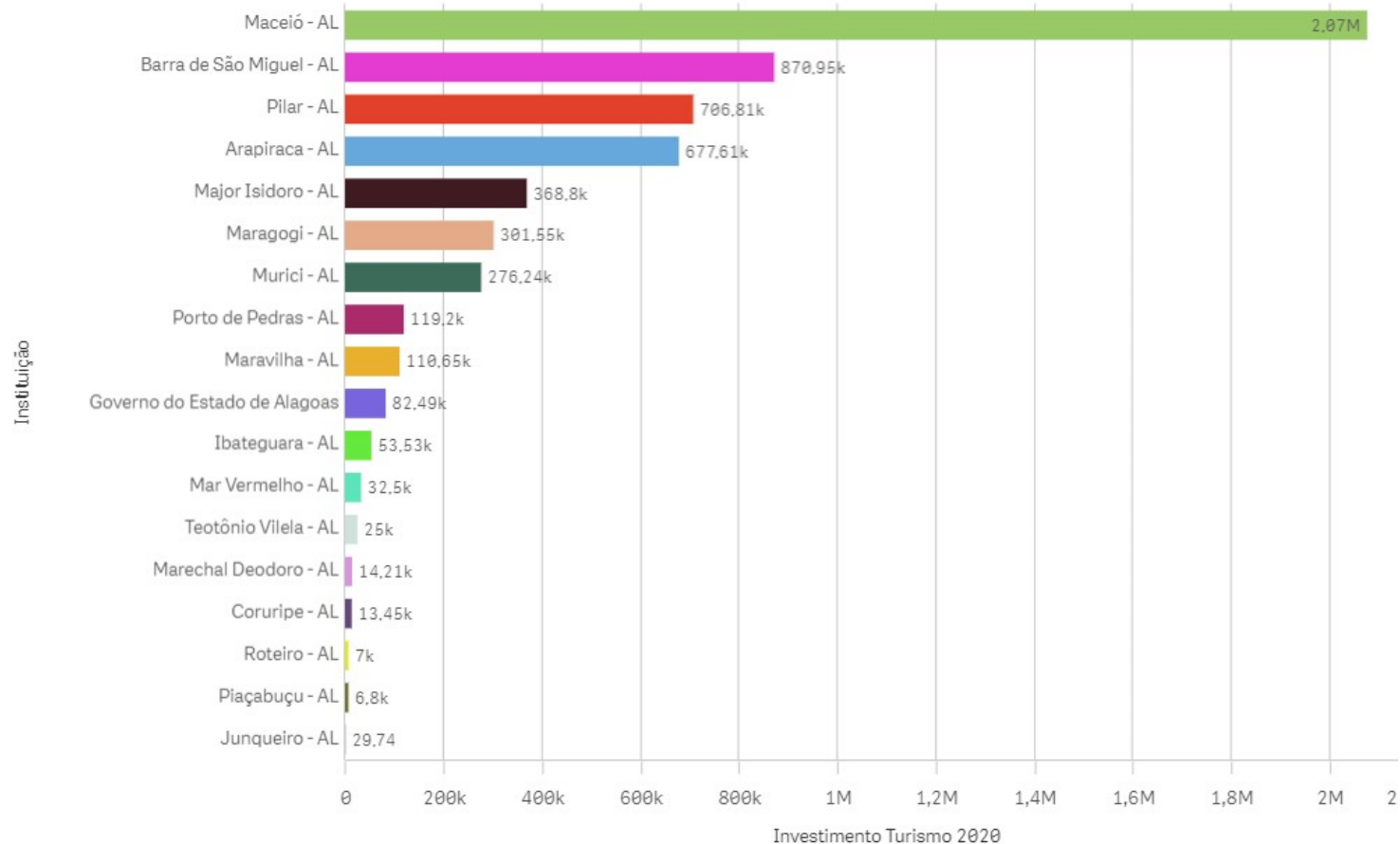
Indicadores 2020



DATATURAL

Rank Investimentos em Turismo

Fonte: Tesouro Nacional



Relatório Resumido da Execução Orçamentária (RREO)(*)
Subfunção 23.695 - Turismo

(*) Exigência da Constituição Federal exige em seu artigo 165, §3, e as normas para sua elaboração e publicação foram estabelecidas pela Lei de Responsabilidade Fiscal (LRF, art 52, inciso II, alínea "c".)

AEROPORTO DE MACEIÓ

Indicadores 2020

Vãos
4.101

Passageiros
562.661

Empresas
5

Passageiros/Voos
137

2015 2016 2017 2018 2019 2020 2021 2022

?

Aeroporto Zumbi Dos Palmares

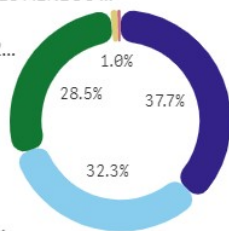
Participação Empresas Aéreas

PASSAREDO TRANSPORTES AÉREOS ...

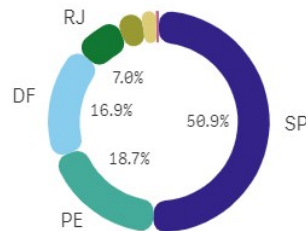
AZUL LINHAS AÉREAS BR...

GOL LINHAS AÉREAS S.A...

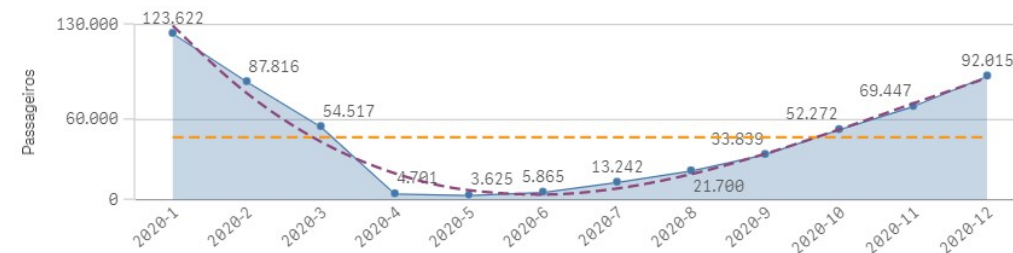
TAM LINHAS AÉREAS S.A.



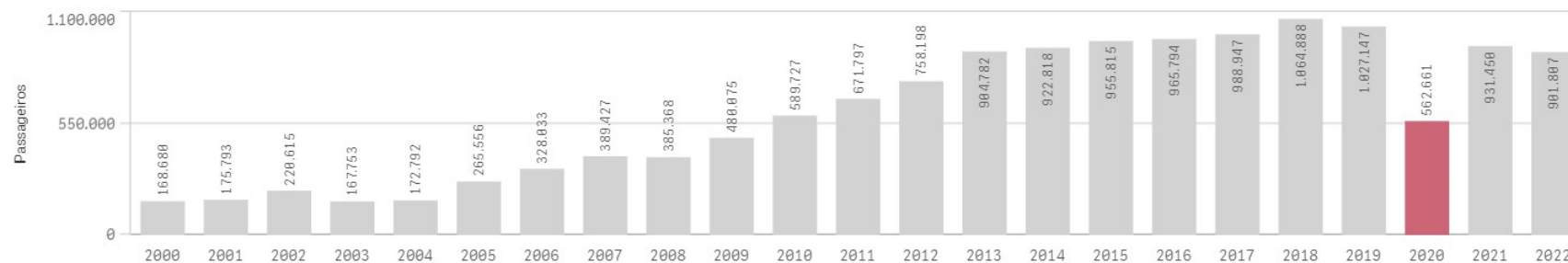
Estado Origem



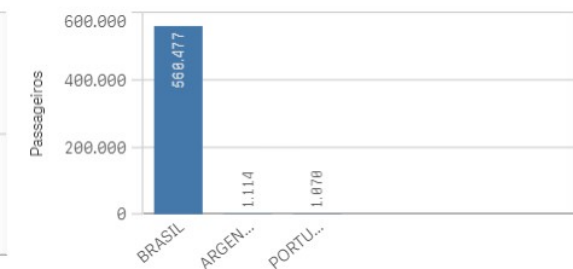
Passageiros Por Mês



Passageiros Por Ano




Por País




NOSSOS AGRADECIMENTOS

<https://abihal.com.br>

 **ABIH-AL**

 +55 (82) 99922-9576

 secretaria@ahihal.com.br



EVOLUÇÃO INDICADORES TURISMO

Indicadores 2018 a 2020

DATATURAL



Indicadores Turismo Alagoas - ABIH-AL				
ID	Indicador	2018	2019	2020
1	Empresas Ativas	15.474	20.792	25.156
2	Empregados	24.570	25.217	22.685
3	Homens Empregados	13.482	13.874	12.607
4	Mulheres Empregados	11.088	11.342	10.078
5	Participação % Mulheres	45,1%	45,0%	44,4%
5	Deficientes Empregados	96	98	104
6	Salário Médio (em Salário Mínimo)		1,16	1,08
7	Salário Médio	1.334,92	1.163,41	1.130,31
8	Massa Salárial (1.000.000 R\$)	32,78	33,66	28,53
9	Faturamento ISS MCZ		612.224.609	368.194.184
10	ISS Pago MCZ		20.084.426	12.206.093
11	Rank Hotéis Maiores Pagadores ISS MCZ		1	4
12	Faturamento ICMS AL		775.739.965	1.603.747.974
13	ICMS Pago AL		53.896.357	31.767.079
14	Empresas Abertas	3.288	4.332	4.276
15	Empresas Baixadas	3.574	1.525	1.207
16	Empregados Analfabetos	119	152	124
17	Empregados Fundamental Completo	2.656	2.351	2.044
18	Empregados Ensino Médio Completo	15.815	17.008	15.578
19	Empregados Ensino Superior Completo	1.103	1.108	1.001
20	Empregados Com Mestrado	3	7	6