

# Estudo da Cadeia do Turismo Alagoano

2019



# Sobre


O Sebrae Alagoas, ABIH Alagoas e Maceió Convention & Visitors Bureau promoveram este estudo com o propósito de buscar informações que contribuam para uma medida mais acurada e específica do Turismo na economia de Alagoas, contribuindo desta forma para obter uma visão ampla e realista de todos os stakeholders da cadeia turística de Alagoas, o impacto dos mesmos na geração de renda, impostos e empregos e permitir desta forma, a construção de políticas, subsidiar investimentos e auxiliar a tomada de decisão na elaboração de ações de desenvolvimento mais assertivas para o setor.





# Este Estudo

**Este estudo foi elaborado por:**



[www.analyticslab.com.br](http://www.analyticslab.com.br)


# ACTs



**Este estudo abrange as atividades relacionadas com o Turismo, baseado na Lista de Atividades Características de Turismo (ACT), conforme as Recomendações Internacionais de Estatísticas de Turismo da OMT**

1. Serviços de alojamento
2. Serviços de alimentação
3. Transporte ferroviário de passageiros
4. Transporte rodoviário de passageiros
5. Transporte aquaviário de passageiros
6. Transporte aéreo de passageiros
7. Aluguel de equipamentos de transporte
8. Atividades de agências e organ. de viagens
9. Atividades culturais
10. Atividades desportivas e recreativas
11. Comércio de Artesanato e suvenires

# Empresas



## Empresas

**18.800**

**MEI:** **12.381** **65,86%**

**ME:** **5.274** **28,05%**

**EPP:** **651** **3,46%**

**Outros:** **949** **4,90%**

# Empresas



Município	Empresas	Part%
Maceió	7.982	42,46%
Arapiraca	1.504	8,00%
Maragogi	637	3,39%
Marechal Deodoro	637	3,39%
Rio Largo	497	2,64%
Penedo	438	2,33%
União dos Palmares	411	2,19%
Palmeira dos Índios	394	2,10%
Delmiro Gouveia	367	1,95%
Coruripe	340	1,81%



**Top 10 Cidades**

# Empresas



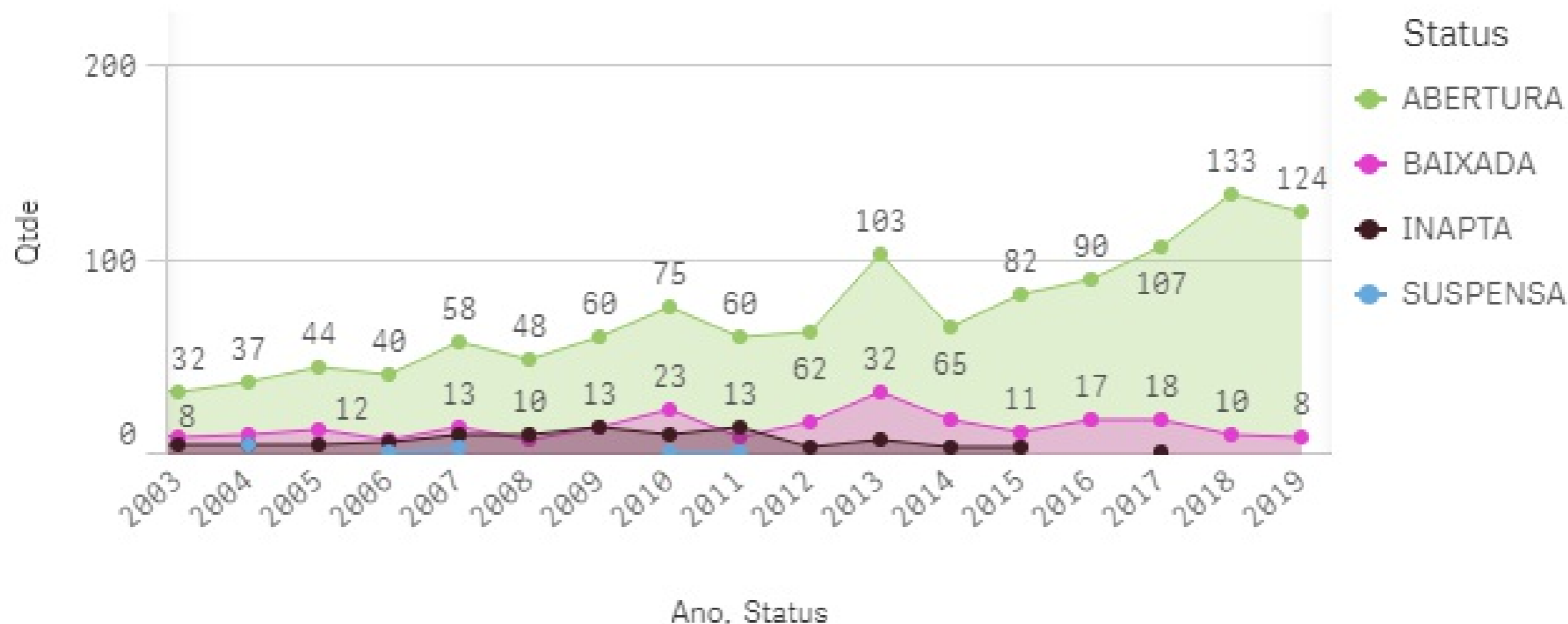
## ACTs Turismo

ACT	Atividade	Empresas Ativas	Part%	MEI	ME	EPP	Outros
	Total Geral	18.800	100,00%	12.381	5.274,00	651	494
1	Serviços de alojamento	1.066	5,67%	273	603	109	81
2	Serviços de alimentação	10.306	54,82%	7.431	2.452,00	317	106
3	Transporte ferroviário de passageiros	0	0,00%	0	0	0	0
4	Transporte rodoviário de passageiros	3.968	21,11%	2.636	1.230,00	33	69
5	Transporte aquaviário de passageiros	141	0,75%	106	33	2	0
6	Transporte aéreo de passageiros	14	0,07%	0	0	0	14
7	Aluguel de equipamentos de transporte	331	1,76%	11	209	67	44
8	Atividades de agências e organizadoras de viagens	1.134	6,03%	812	249	42	31
9	Atividades culturais	647	3,44%	471	116	24	36
10	Atividades desportivas e recreativas	474	2,52%	229	118	21	106
11	Produtos Característicos do Turismo	719	3,82%	412	264	36	7

# Empresas



## Abertura/Encer. Empresas de Hospedagem





# Empregos



**Empregos**

**24.576**

**Homens:**

**13.488**

**54,88%**

**Mulheres:**

**11.088**

**45,12%**

**Deficientes:**


**96**

**0,39%**

**Idade Média:**

**32 anos**

# Empregos



**Massa Salarial Mensal**

**32.805.278,75**

# Empregos



## Empregos Por ACT

ACT	Atividade	Empregos	Part%	Homens	Mulheres	Idade Média	SalMédio	Deficientes
	<b>Total Geral</b>	<b>24.576</b>	<b>1</b>	<b>13.488</b>	<b>11.088</b>	<b>34,4</b>	<b>1.334,85</b>	<b>96</b>
1	Serviços de alojamento	6.917	28,15%	3.807	3.110	34,98	1.453,42	48
2	Serviços de alimentação	13.254	53,93%	6.706	6.548	33,35	1.203,52	17
3	Transporte ferroviário de passageiros	0	0,00%	0	0	0	0	0
4	Transporte rodoviário de passageiros	1.252	5,09%	1.132	120	40,21	1.360,54	8
5	Transporte aquaviário de passageiros	54	0,22%	51	3	40,11	1.376,72	0
6	Transporte aéreo de passageiros	271	1,10%	194	77	35,6	3.606,24	15
7	Aluguel de equipamentos de transporte	840	3,42%	718	122	39,13	1.525,69	2
8	Atividades de agências e organizadoras de viagens	799	3,25%	461	338	36,24	1.673,79	0
9	Atividades culturais	79	0,32%	65	14	35,28	1.210,05	0
10	Atividades desportivas e recreativas	306	1,25%	187	119	34,72	1.240,04	5
11	Produtos Característicos do Turismo	804	3,27%	167	637	29,85	1.183,51	1


# Empregos



## Empregos Por Município

Município	Empregos	Part%
Maceió	15.148	61,64%
Maragogi	2.200	8,95%
Arapiraca	1.517	6,17%
Marechal Deodoro	692	2,82%
Rio Largo	675	2,75%
Japaratinga	428	1,74%
Barra de São Miguel	385	1,57%
São Miguel dos Milagres	371	1,51%
Penedo	254	1,03%
Coruripe	241	0,98%

# Empregos



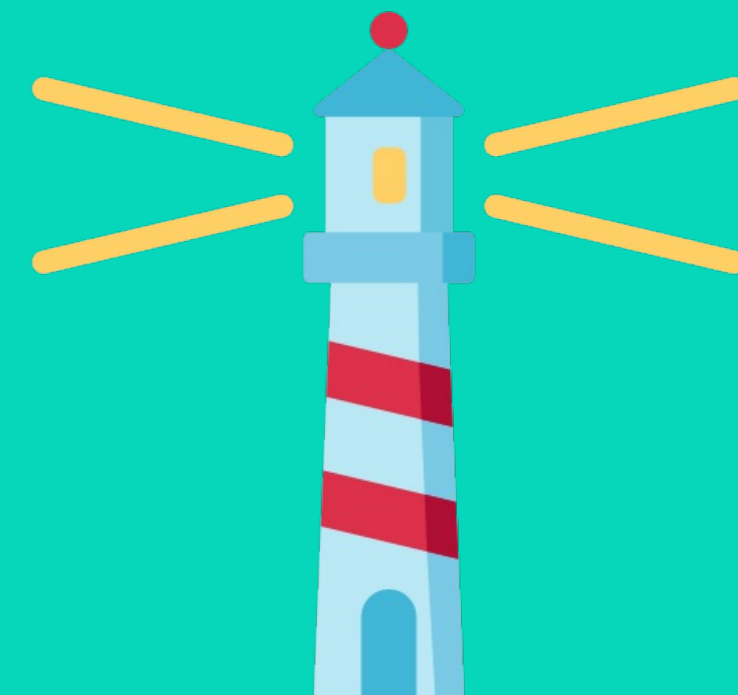
## 12 Maiores Ocupações ACTs

Ocupação	Qtde	SalMédio	Idade Média
Garçom	2.388	1.255,67	31,75
Cozinheiro geral	2.347	1.225,91	38,37
Atendente de lanchonete	2.099	1.038,92	28,18
Auxiliar nos serviços de alimentação	1.524	1.060,44	33,83
Camareiro de hotel	1.058	1.051,71	37,55
Faxineiro	929	1.044,34	35,81
Vendedor de comércio varejista	805	1.140,89	30,16
Operador de caixa	732	1.178,22	30,20
Recepcionista de hotel	625	1.312,36	30,87
Cumim	518	1.145,36	26,02
Auxiliar de escritório	497	1.150,85	31,57
Recepcionista, em geral	476	1.176,55	30,94

**Salário Mínimo 2018**

**R\$ 954,00**

# Empregos



## Escolaridade

ACT	Totais	Analfabeto	Até 5 Ano Incompleto	5 Ano Fundamental Completo	6 ao 9 Fundamental	Fundamental Completo	Médio Incompleto	Médio Completo	Superior Incompleto	Superior Completo	Mestrado	Doutorado
<b>Totais</b>	<b>24.576</b>	<b>119</b>	<b>517</b>	<b>565</b>	<b>1.139</b>	<b>2.658</b>	<b>2.054</b>	<b>15.818</b>	<b>600</b>	<b>1.103</b>	<b>3</b>	
	100%	0,48%	2,10%	2,30%	4,63%	10,82%	8,36%	64,36%	2,44%	4,49%	0,01%	0,00%
Serviços de alojamento	6.917	45	219	149	473	712	736	3.916	211	455	1	
Serviços de alimentação	13.254	62	195	303	491	1.551	1.058	9.156	178	260	-	
Transporte rodoviário de passageiros	1.252	6	71	43	132	203	106	650	21	20	-	
Transporte aquaviário de passageiros	54	1	7	3	-	13	7	21	1	1	-	
Transporte aéreo de passageiros	271	-	4	-	2	4	6	72	24	159	-	
Aluguel de equipamentos de transporte	840	1	8	33	18	66	44	581	40	49	-	
Atividades de agências e organizadoras de viagens	799	-	4	14	9	38	46	525	68	93	2	
Atividades culturais	79	2	1	1	2	6	-	57	4	6	-	
Atividades desportivas e recreativas	306	1	7	7	8	26	22	201	9	25	-	
Produtos característicos do turismo	804	1	1	12	4	39	29	639	44	35	-	

# Empregos



## Maiores Empregadores

Rank	Razão Social	Fantasia	Município
1	HOTEIS SALINAS S/A	HOTEL SALINAS	MARAGOGI
2	RESORT MIRAMAR BRASIL LTDA	GRAND OCA MARAGOGI	MARAGOGI
3	GBA ADMINISTRADORA DE HOTEL LTDA	GBA ADMINISTRADORA DE HOTEL	MACEIO
4	IET-EMPREENDEMENTOS TURISTICOS LTDA	ILOA EMPREENDEMENTOS TURISTICOS	BARRA DE SAO MIGUEL
5	SOL SALINAS HOTELARIA E SERVICOS LTDA.	SOL SALINAS IPIOCA RESORT	MACEIO
6	HOTEL JATIUCA S/A	JHOTEL JATIÚCA	MACEIO
7	HOTEL PRAIA DOURADA LTDA	HOTEL PRAIA DOURADA	MARAGOGI
8	JAPARATINGA RESORT LTDA	JAPARATINGA RESORT	JAPARATINGA
9	TAM LINHAS AEREAS S/A.	LATAM AIRLINES BRASIL	RIO LARGO
10	HOTEIS PONTA VERDE LTDA	HOTEIS PONTA VERDE	MACEIO
11	BONANCA ADMINISTRACAO DE HOTEIS LTDA	MACEIO MAR HOTEL	MACEIO
12	UMUARAMA CONSTRUCOES E EMPREENDEMENTOS LTDA	HOTEL MERIDIANO	MACEIO

# ISS MCZ



**2018**

**Faturamento Serviços:**

**R\$ 504.461.989,16**

**ISS Recolhido:**

**R\$ 19.518.570,11**




# ISS MCZ



## Faturamento Serviços e Recolhimento de ISS 2018 em Maceió

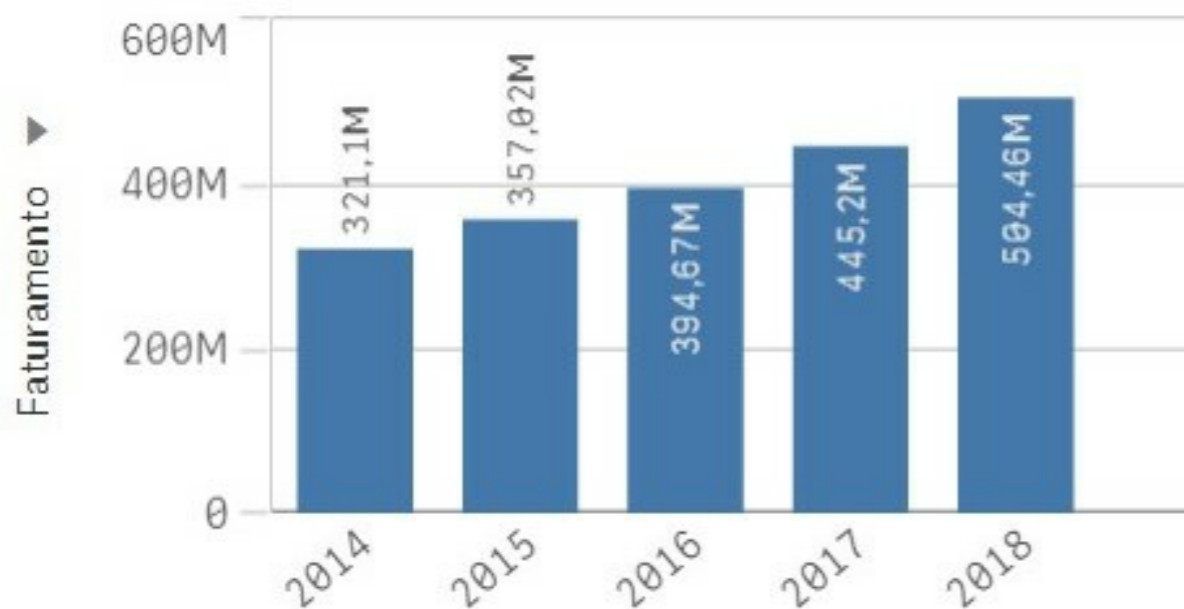
ACT	Faturamento ACT	ISS ACT
<b>Total...</b>	<b>504.461.989,16</b>	<b>19.518.570,11</b>
Serviços de alojamento	426.155.496,99	17.045.825,77
Transporte rodoviário de passageiros	31.598.647,65	655.920,00
Transporte aquaviário de passageiros	98.883,37	4.944,17
Atividades de agências e organizadoras de viagens	36.321.633,89	1.460.934,98
Atividades culturais	3.567.735,90	105.053,36
Atividades desportivas e recreativas	6.719.591,36	245.891,83

# ISS MCZ

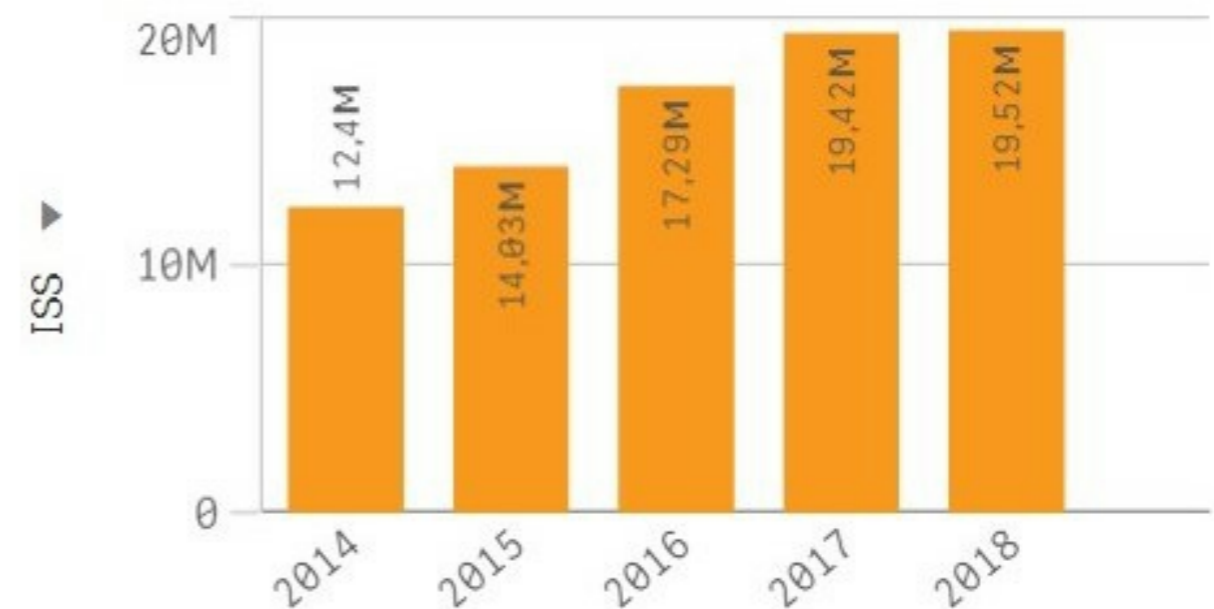


## Evolução Faturamento Serviços e Recolhimento de ISS em Maceió


Evolução Faturamento Maceió ACTs



Evolução ISS Maceió ACTs



# ISS MCZ



## Rank dos 10 Maiores Contribuintes do ISS Por CNAE em Maceió - 2018

Rank	CNAE	Descrição CNAE	Pagamento ISS	Part%
1	5510801	HOTÉIS	16.873.872,38	11,05%
2	8532500	EDUCAÇÃO SUPERIOR - GRADUAÇÃO E PÓS-GRADUAÇÃO	9.969.584,45	6,53%
3	6550200	PLANOS DE SAÚDE	5.656.403,47	3,70%
4	8531700	EDUCAÇÃO SUPERIOR - GRADUAÇÃO	5.009.001,64	3,28%
5	8610101	ATIVIDADES DE ATENDIMENTO HOSPITALAR, EXCETO PRONTO-SOCORRO E UNIDADES PARA ATENDIMENTO A URGÊNCIAS	4.691.503,69	3,07%
6	4120400	CONSTRUÇÃO DE EDIFÍCIOS	4.386.395,31	2,87%
7	6911701	SERVIÇOS ADVOCATÍCIOS	3.839.315,76	2,51%
8	8121400	LIMPEZA EM PRÉDIOS E EM DOMICÍLIOS	3.769.253,45	2,47%
9	8513900	ENSINO FUNDAMENTAL	3.430.762,09	2,25%
10	4921301	TRANSPORTE RODOVIÁRIO COLETIVO DE PASSAGEIROS, COM ITINERÁRIO FIXO, MUNICIPAL	2.999.418,26	1,96%

# ISS MCZ



## Participação ACTs na Cidade de Maceió (Serviços)

ANO	Faturamento ACTs	Part%	ISS ACTs	Part%
2018	504.461.989,16	8,21%	19.518.570,11	12,78%
2017	445.200.623,93	8,23%	19.421.730,27	14,72%
2016	394.665.524,87	7,94%	17.287.094,73	14,63%
2015	357.020.365,28	7,92%	14.030.572,28	11,73%
2014	321.102.203,90	8,34%	12.404.362,67	10,16%



# Fale Conosco!

+55 82 2121-6600

[secretaria@abihal.com.br](mailto:secretaria@abihal.com.br)

[www.abihal.com.br](http://www.abihal.com.br)